




مایکروسوفٹ

زنجیری  
زانستہ کانی  
کومپیوٹر



# ورد ۲۰۰۰

نزلہ



منتدی اقرأ التقافی  
[WWW.IQRA.AHLAMONTADA.COM](http://WWW.IQRA.AHLAMONTADA.COM)

Microsoft  
**Word 2000**  
Microsoft Office

نماوه کرون ، ناسک سعید سہ ولو

الکتاب سیر

۱۶۲۶ هـ و ۲۰۰۶



بہ رنامہ  
روزنامہ

۲

# کے بہ رنامہ فوزائتہ

ذرا

نامہ گرونی : ناسکے حاجی رولوی

چاپی دووم

التفسیر

۱۴۲۶ ھولیز ۲۰۰۵

**ماڻي لمچايدانهوهي پاڙيزاوه بو  
نوسينگهي ته فسير**

- نـاوي ڪٿيـب: بهرنامهي وؤرد ۲۰۰۰  
 نامـاده ڪردني: ٺاراس حاجي مهولود  
 ڪؤمپيوٽـهر: مهآبهندي ڪؤمپيوٽهري ٺاراس / ههولير  
 تـايتلي بـهرڪ: نهوزاد ڪؤيي  
 چاڀ و بلاوڪردنهوهي: نووسينگهي ته فسير / ههولير  
 ژماره و سالي چاڀ: چاڀي دوهم ۲۰۰۵  
 تـيراژ: ۲۵۰۰ دانه  
 ژمارهي سـپاردن: ۵۱۳ سالي ۲۰۰۲  
 چـاڀڪردن: چاڀخانهي پهروه ردهي ههولير

**التفسير**

ههولير - شه قامي دادگا

تلهفون : ۲۲۳۰۹۰۸ - ۲۲۲۱۶۹۵

مؤبايل : ۰۷۷۰ ۱۳۸ ۷۲۹۱

[tafseeroffice@maktoob.com](mailto:tafseeroffice@maktoob.com)

[altafseer@hotmail.com](mailto:altafseer@hotmail.com)

## پیشہ کی

﴿ الْحَمْدُ لِلَّهِ رَبِّ الْعَالَمِينَ ﴿ الرِّحْمَنِ الرَّحِيمِ ﴿ مَالِكِ يَوْمِ الدِّينِ ﴿  
إِيَّاكَ نَعْبُدُ وَإِيَّاكَ نَسْتَعِينُ ﴿ اهْدِنَا الصِّرَاطَ الْمُسْتَقِيمَ ﴿ صِرَاطَ الَّذِينَ أَنْعَمْتَ  
عَلَيْهِمْ غَيْرِ الْمَغْضُوبِ عَلَيْهِمْ وَلَا الضَّالِّينَ ﴿﴾

خوینہری خوشہویست.. حہز دہکہم لہم بارہیہوہ ہندی پویشناہی بخمہ  
سہرئو باسہی کہ لہ ناو ہشہکانی ئہم بابہتہ، کہ نامادہم کردوہہ.. جا  
لیرہوہ دہئیم ئہم بہرہمہ (وؤرد ۲۰۰۰) بہرہمیکی سہرہکییہ لہ بہرنامہکانی  
کؤمپیوتہر، دہتوانم بلیم لہ ناو بہرنامہکانی کؤمپیوتہر، بہرنامہی وؤرد، لہ  
دواہی سیستہمی ویندؤز، بہ پلہ دوو دہژمیردریت، بوہ دہبیت گرنگیہکی  
نؤری پی بدہین، چونکہ ئہم بہرنامہیہ تایبہتہ بہ نووسین و چاپ کردن و  
کؤمہلی شتی تر، کہ ہہموویان بوئو کہسانہ گرنگن کہ دہیانہوی فیڑی  
بہکارہینانی بہرنامہکانی کؤمپیوتہر بن، ہہرچہندہ پیش ئہم بہرہمہ،  
بہرہمیکی ترم بہ ناوی (بہرنامہی وؤرد ۹۷) بلاوکرایہوہ، بہلام لیرہدا پیم  
خوشہ بلیم کہ، لہ پووی کارکردن و لہ پووی داپشتنی نووسینہکان و وینہی  
شہرحہکان، ہندی جیاوازی کہم لہ نیوان (بہرنامہی وؤرد ۹۷) و (بہرنامہی  
وؤرد ۲۰۰۰) داہیہ، کہ لہ ناوہرؤکی ئہم بہرہمہدا تیشکم خستوتہ سہر..  
بہئومیدم جیگای سوود و رہزامہندی ئیوہی خوشہویست بیت..

ناراس حاجی مہوئود

مہئبہندی کؤمپیوتہری ناراس

ہہولیر بالہخانہی حاجی یہحیا، نہومی دووہم

سہرہوہی نوسبتگہی تہلہفؤنی دیلان

ت: ۲۲۳۲۷۲۱

## بەشى يەكەم ( ۱ )

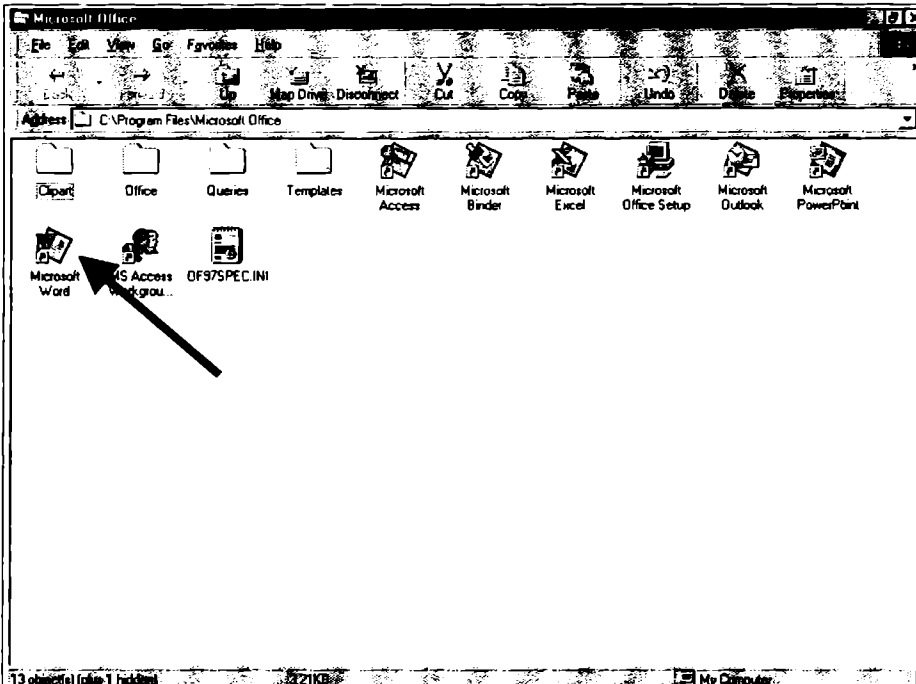
- ۱- سەرەتايى چوونە ناو بەرنامەى وۇرد
- ۲- چۇنيىەتى ھىنانى لا پەرەيەك بۇ ناو بەرنامەكە
- ۳- چۇنيىەتى نامادە كىردنى لا پەرەكە
- ۴- چاۋ پىداخشانە وەيەك پىش چاپ كىردن
- ۵- چۇنيىەتى چاپ كىردنى لا پەرە
- ۶- چۇنيىەتى پاراستنى لا پەرە
- ۷- چۇنيىەتى كىردنە وەى لا پەرەيەكى پارىزراۋ
- ۸- چۇنيىەتى داخستنى بەرنامەكە ، لا پەرەكە

## ۱- سەرەتای چوونە ناو بەرنامەى وۆرد

دەتوانین بە دوو ریگا بچینه ناو بەرنامەى وۆرد:

ریگای یەكەم:-

سەرەتا دەچینه سەر MyComputer و ئنجا دەچینه سەر بەشە هاردی /C:، لهوێتو دەچینه سەر Program file، ئنجا دەچینه سەر Microsoft Office، ئنجا Microsoft Word، پاشان بە دەبیل کلیکی لای چەپ بەرنامەى وۆرد دەکەینهوه .



## رتگای دوم :-

هروهها بو کردنهوی بهرنامهی وورد، دهتوانین له رتگای لیستی (Start) سهوه بچینه سهر ههلبژاردهی Program، لهوتشهوه بچینه سهر Microsoft Word و به یهک جار کلیکی لای چهپ بیکهینهوه .





## ۲- چۆنئىيەتى ھىنئانى لاپەرەيەك بۇ ناو بەرنامەكە

بۇ ھىنئانى لاپەرەيەكى تازە بۇ ناو بەرنامەى وۆرد، سى رېگامان ھەيە .

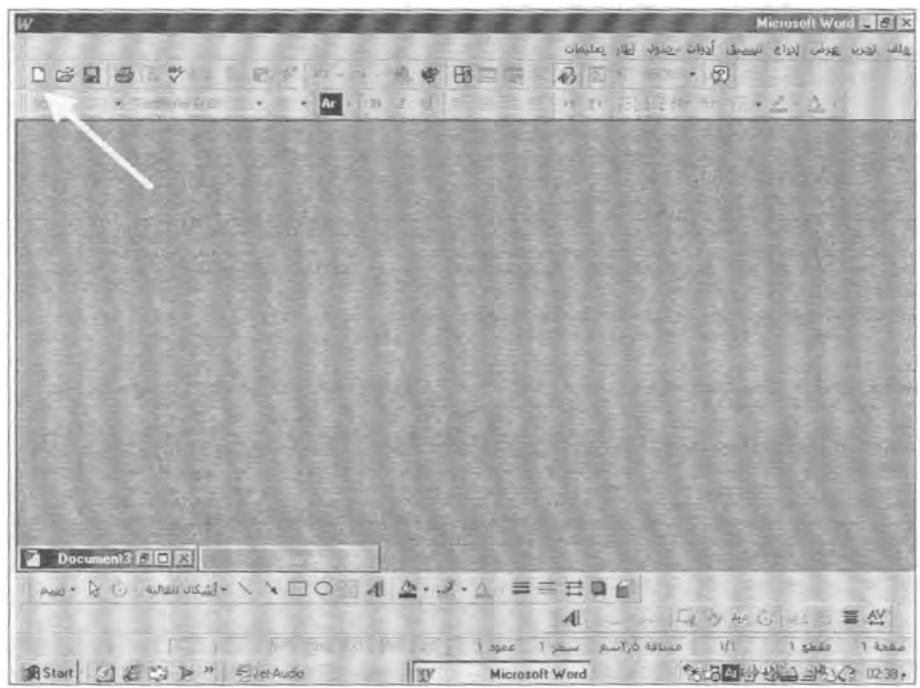
### رېگای يەكەم :-

لە ناو بەرنامەى وۆرد دەچىنە سەر لىستى (ملف)، لەوى دەچىنە سەر فرمانى (جديد) و يەك جار كلىكى لای چەبى لە سەر دەكەين، شىوہيەكمان بۇ دەردەچى، لەو شىوہيەدا فرمانى (مستند فارغ) ھەلدەبئىزىن و كلىكى لە سەر دەكەين .



### رینگای دووهم :-

هر له ناو بهرنامهی وۆرد و له سهر شریتی (قیاسی)، که دهکهوتته بهشی سهرهوهی لاپههکه و ژیرهوهی شریتی لیستهکان، دهچینه سهر ئهم شیویه ( ) که شیوهی پههههکی سپیه، یهک جار کلیکی له سهر دهکهین، دهبینین یهکسهر بی دهکهوتتی هیچ شیویهک، لاپهههکمان بو دینیتته ناو بهرنامهکهوه.






## ۲- چۆنیهتی ناماده کردنی لاپه ره که

چۆنیهتی ناماده کردنی لاپه ره که له ناو بهرنامهی وۆرد به دوو رینگا ده بیئت:

### رینگای یه کهم:-

ئه کهر و یستمان له ههر چوار لای لاپه ره که بۆشایی به جی بهیلتین، ئه وه ده چینه سه ر لیستی (ملف) و، له وۆی ده چینه سه ر (اعداد الصفحه) و یه ک جار کلیکی لای چه پی له سه ر ده کهین، ده بینین شیوه یه کهمان بۆ ده ره ده جیت، له و شیوه یه دا ده چینه سه ر (هوامش)، به هۆی ئه و چوار بۆشایی که له وۆی هه یه، ده توانین قه باره ی بۆشایی بۆ ده ور و به ری لاپه ره که دیاری بکهین.








## رینگای دوووم :-

هدروها دهتوانین کاری (معاینه قبل الطباعة) له سهر شریتی ( قیاسی )  
 نهنجام بدهین، نهویش به هۆی ئەم شیوهیهی، که له وینهکهدا ئاماژهی بو کراره،  
 بو نهنجام دانی چاوپیداخشانهوهکه، یهک جار کلیکی لای چهپی له سهر  
 دهکهین.



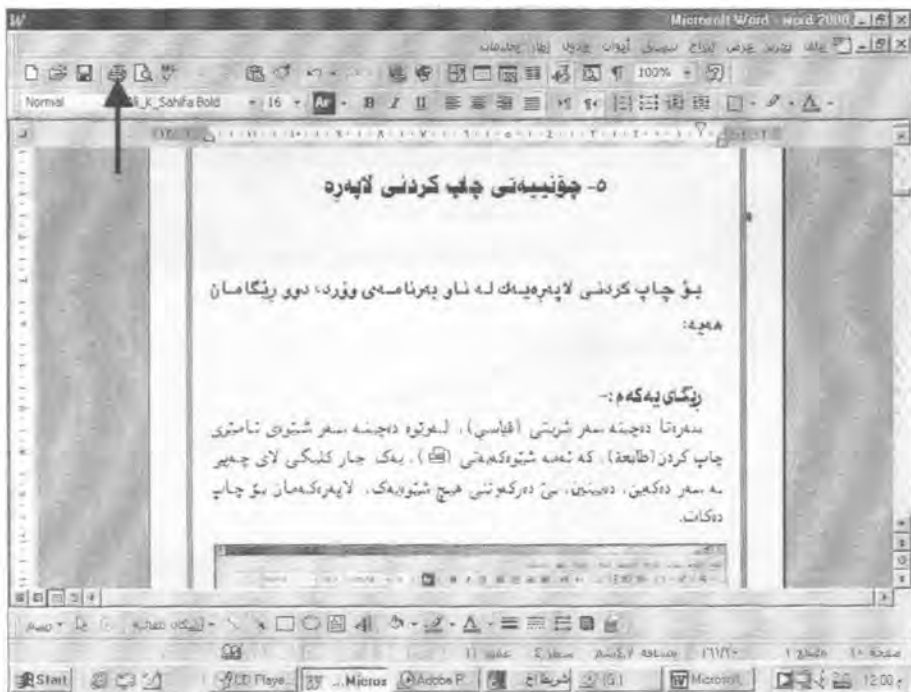
## ۵- چۆنیهی تى چاپ كوردنى لاپه رپه

بۇ چاپ كوردنى لاپه رپه يەك لى ناو بەرنامەسى وۇرد، دوو رېنگامان

هەيە:

رېنگاي يەكەم:-

سەرەتا دەچىنە سەر شىرتى (قىاسى)، لەوتوۋە دەچىنە سەر شىوۋى نامىرى چاپ كوردن (طابىعە)، كە ئەمە شىوۋەكەيەتى ( )، يەك جار كلىكى لاي چەپىر لى سەر دەكەين، دەبىنەن، بى دەركەوتنى هېچ شىوۋەك، لاپەرەكەمان بۇ چاپ دەكات.








### رنگای سینه‌م :-

همروه‌ها ده‌توانین نم کاره له رنگای کیبوردده‌کوهه نه‌نجام بده‌ین، شه‌ویش به هوی داگرتنی نم دوو کليلة به یه‌کوهه (Ctrl+P) نم کاره نه‌نجام ده‌ده‌ین.

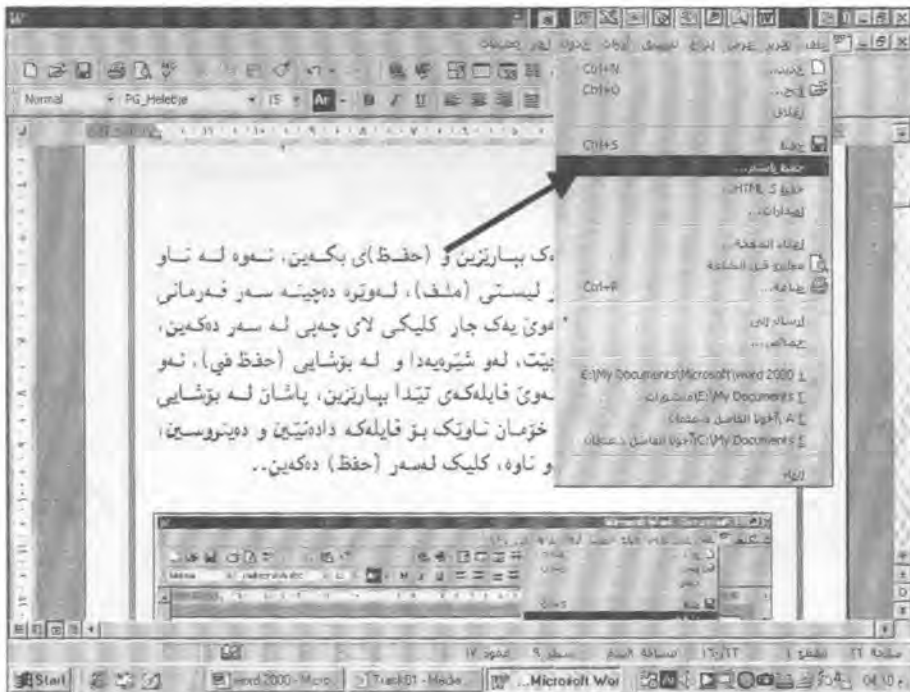


## 6- چۆنیه تی پاراستنی لاپه ره

بۆ پاراستنی لاپه ره یه كه له ناو بهرنامه ی وۆرد، سی ریگامان ههیه:

**ریگای یه كه م:-**

ئه گه ر ویستمان لاپه ره یه كه بیاریزین و (حفظ) ی بکهین، ئه وه له ناو بهرنامه ی وۆرد ده چینه سه ر لیستی (ملف)، له وه توه ده چینه سه ر فه رمانی (حفظ) یان (حفظ باسم)، له وه ی یه كه جار کلیکی لای چه بی له سه ر ده کهین، ده بیین شیه به کمان بۆ ده رده چیت، له وه شیه به دا و له بۆشایی (حفظ فی)، ئه وه شوته هه لده بژترین که ده مانه وه ی فایل که ی تیدا بیاریزین، پاشان له بۆشایی (اسم الملف) دا به ئاره زووی خۆمان ناویک بۆ فایل که داده نیین و دهینوسین، ئنجا بۆ پاراستنی لاپه ره که به و ناوه، کلیک له سه ر (حفظ) ده کهین..





## رنگای سینه‌م :-

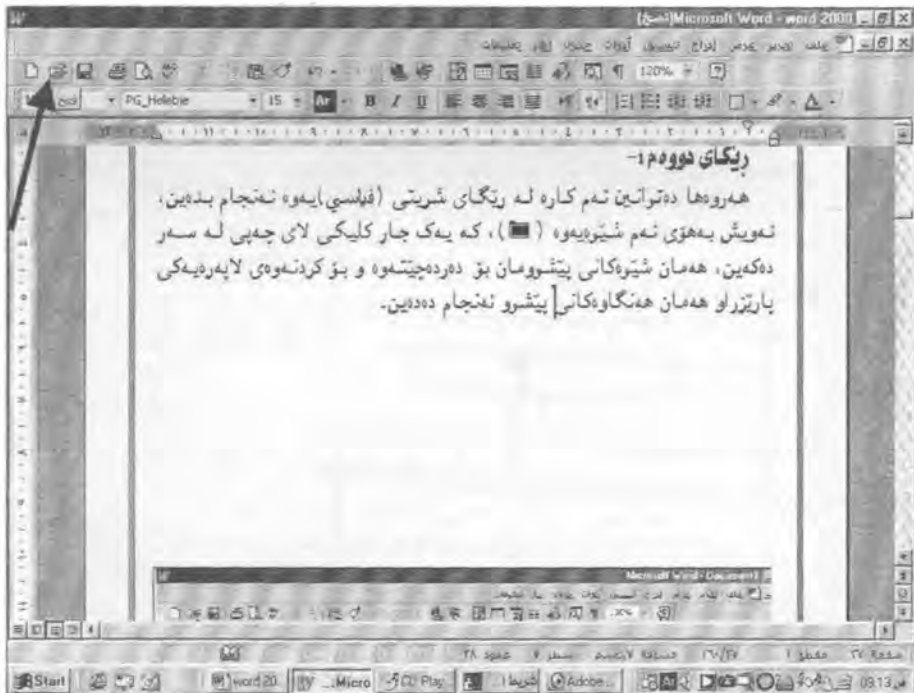
هروه‌ها ده‌توانین هم کاره له رنگای کیبوردده‌که‌وه نه‌نجام بده‌ین، شه‌ویش به‌هوی داگرتنی هم دوو کلیده به‌یه‌که‌وه (Ctrl + S) ده‌توانین هم کاره نه‌نجام بده‌ین..





### رنگای دووم:-

همروها ده توانین نم کاره له رنگای شرتی (قیاسی) یهوه نه انجام بدهین، نهویش بههوی نم شیوه یهوه ( )، که یهک جار کلیکی لای چهپی له سهه ده کهین، ههمان شیوه کانی پیشوومان بو دهرده چیتتهوه و بو کردنهوهی لاپه ره یهکی پارتراو ههمان ههنگاوه کانی پیشو نه انجام ددهین.



### رنگای سینه‌م :-

هروه‌ها ده‌توانین نم کاره له رنگای کیبوردده‌کوهه نه‌نجام بدهین، که نه‌ویش به هژی داگرتنی نم دوو کليلة به‌یده‌کوهه (Ctrl + O) شیوه‌که‌مان بۆ ده‌کرتسه‌وه و، ده‌توانین هه‌مان هه‌نگاوه‌کانی پیشوو نه‌نجام بدهین.





## 8- چۆنیهی تى داخستنى بهرنامه كه يان لاپه ركه

بۆ داخستنى هر لاپه ريهك له ناو بهرنامه ي وۆرد، ده توانين به چه ند رېگايهك ئه و كاره ئه نجام بدهين، ههروه ها بۆ داخستنى بهرنامه كه ش ده توانين چه ند رېگايهك به كار بئنين .

### رېگاي يه كه م :-

له ناو بهرنامه ي وۆرد، ده توانين لاپه ريه كراوه به هۆى نيشانه ي (☒)، كه ده كه وئته رتري شرتى ليسته كان، داخهين، كه به يهك جار كليكى لاي چه پ له سه ر شتوه كه ده بئت . بۆ داخستنى بهرنامه كه ش كليك له سه ر هه مان نيشانه له رتري شرتى ناو نيشان ده كهين.



## رنگای دووم :-

هروهه دهتوانین نم کاره له رنگای شرتی لیستهکانهوه نهنجام بدهین، دهچینه سهر لیستی (ملف)، لهوتشهوه دهچینه سهر فرمانی ( اغلاق ) بۆ داخستی لاپههکه و( انهاء ) بۆ داخستی بهرنامهکه، که هر یهک لهوانه یهک جار کلیکی لای چهپیان له سهر دهکهین.





## بەشى دووھم ( ۲ )

- ۱- كليله گىرنگەكانى سەر كىبۇرد .
- ۲- ئەو كىلانى سەر كىبۇرد كە وشە كوردىيەكانى پى دەنوسرى .
- ۳- ناسىنى كىلىلى فەرمانەكان .
- ۴- گەرپانەھو و دووېارە دانانەھو .
- ۵- بىرىن و لەبەرگرتنەھو و دانانى نووسىنىك .
- ۶- چۆنىيەتى دىيارى كىردنى نووسىنىك .
- ۷- چۆنىيەتى سىرىنەھو نووسىنىك .

## ۱- کللیله گرنگه کانی سهر کیبۆرد

بۆ باس کردنی کللیله گرنگه کانی سهر کیبۆرد، باسی ئەم چەند کللیله دەکەین، که هەندی کاری گرنگی پی ئەنجام دەدریت:

۱. کللیلی Back Space واتا سڕینه‌وه‌ی نووسینه‌کان له کۆتایی دێره‌که‌وه .
۲. کللیلی Enter واتا چوونه سهر دێرێکی تازه له ناو لاپه‌ره‌که .
۳. کللیلی Shift : ئەم کللیله به زۆر شتیه به‌کار ده‌هێنریت؛ ده‌توانین ئەم کللیله بۆ دانانی ئەو هێمایانه‌ی له‌سه‌ره‌وه‌ی کللیلی ژماره‌کان دانراوه به‌کار بێنین.. هه‌روه‌ها ده‌توانین ئەم کللیله له گه‌ل کللیلی Ctrl بۆ گۆڕینی ئاراسته‌ی نووسینه‌کان له‌عه‌ره‌بیه‌وه بۆ ئینگلیزی یان به‌پێچه‌وانه‌وه به‌کار بێنین .
۴. کللیلی Ctrl ؛ له زۆر کاتدا ده‌توانین ئەم کللیله له‌گه‌ل کللیلی وشه‌کان به‌کار بێنین بۆ ئەنجام دانی ئەو فه‌رمانانه‌ی که له ناو لیسته‌کاندا هه‌ن و ئەم هێمایانه‌یان له به‌رامبه‌ردا نوسراوه، واتا کللیلی Ctrl له گه‌ل کللیلی وشه‌کان به کللیلی فه‌رمانه‌کان ناسراوه .
۵. کللیلی Delete واتا سڕینه‌وه؛ ئەم کللیله بۆ سڕینه‌وه به‌کار دی، ئەگه‌ر له پێشه‌وه‌ی دێر بوین؛ ئەوا ده‌توانین به‌هۆی ئەم کللیله‌وه نووسینه‌کان بسڕینه‌وه .
۶. کللیلی End واتا کۆتایی، بۆ چوونه سهر کۆتای دێر به‌کار دی.
۷. کللیلی Home واتا سه‌ره‌تا، بۆ چوونه سهر سه‌ره‌تای دێر به‌کار دی.
۸. کللیلی Page Up واتا سه‌ره‌وه‌ی لاپه‌ره، بۆ چوونه سه‌ره‌وه‌ی لاپه‌ره به‌کار دی.

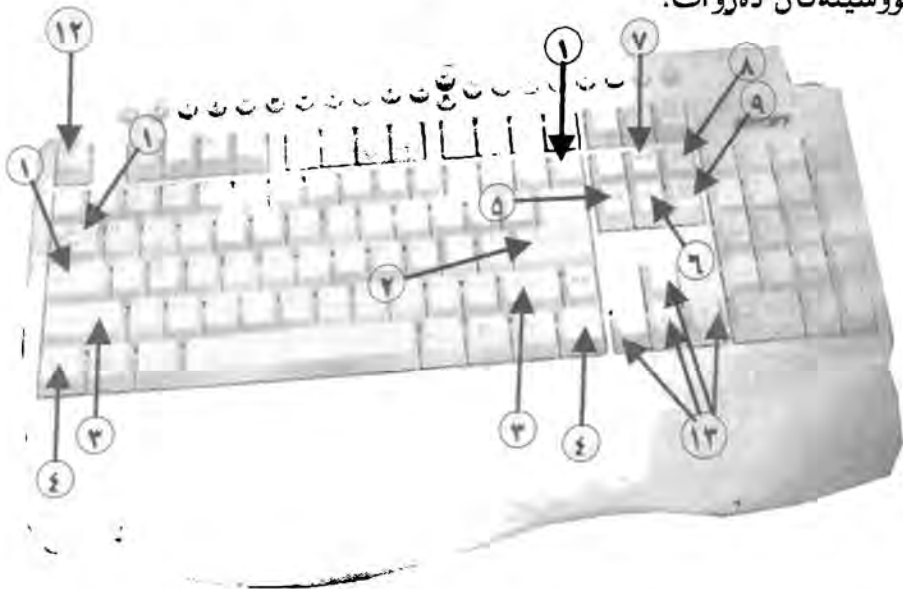
۹. کلیلی Page Down واتا ژیره وهی لاپه ره، بۆ چوونه ژیره وهی لاپه ره به کاردی.

۱۰. کلیلی Caps Lock ؛ ئەم کللیله تهنه لاه کاتی نووسینی ئینگلیزی به کاردی، که نه ویش نه گهر کللیله که دابگرین، ئەوا نووسینه کاغان بۆ ده کات به وشه ی گه وه (capital).

۱۱. کلیلی Tab ؛ ئەم کللیله بۆ هاتوچۆکردن له ناو خسته کان به کار ده هینریت، ههروه ها ده کری بۆ جی هیشتهی بۆشاییه کی زۆر له بهینی نووسینه کان به کار بهینریت.


۱۲. کلیلی Esc ؛ ئەم کللیله بۆ په شیمان بوونه وه له ئەنجامدانی کارتیک به کار ده هینریت.


۱۳. کلیلی ئاراسته کان؛ ده توانریت به هۆی ئەم کللیلانه وه هاتوچۆ له ناو نووسینه کاندا بکرت، هه ره که به و ئاراسته یه ی بۆی دیاری کراوه له ناو نووسینه کان ده روات.





### ۲- ئەمەكلىلانەى سەر كىبۇرد كە وشە كوردىيەكانى پى دەنوسرى


بۇ ناسىنى ئەمەكلىلانەى وشە كوردىيەكانى پى دەنوسرى، سەرەتا خەت(FONT)كە دەگۆرپىن بۇ خەتكى كوردى، پاشان وشە كوردىيەكان بە داگرتنى ئەمەكلىلانەى خوارەو دەنوسىن:


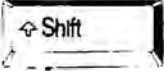
۱- كىلىلى  بۇ نوسىنى پىتى ( ف ) ى كوردى ..

۲- كىلىلى  بۇ نوسىنى پىتى ( گ ) ى كوردى ..

۳- كىلىلى  بۇ نوسىنى پىتى ( پ ) ى كوردى ..

۴- كىلىلى  بۇ نوسىنى پىتى ( چ ) ى كوردى ..

۵- كىلىلى  بۇ نوسىنى پىتى ( ژ ) ى كوردى ..

۶- كىلىلى  +  بۇ دانانى ( ٲ ) لە سەر پىتەكان ..

۷- كىلىلى  +  بۇ دانانى ( ٷ ) لە ژىر پىتەكان ..

### ۳- ناسینی کلیلی فرمانه‌کان

( نه و فرمانانه‌ی به کیبورد نه نجام ددرین )

بۆ ناسینی نه و فرمانانه‌ی که به کیبورده‌که نه نجام ددرین، پروانه نه م

لیسته که چند فرماننکی تیدایه :

- ۱- (Ctrl + Z) بۆ گه‌رانه‌وه له کاری پیشوو .
- ۲- (Ctrl + X) بۆ برینی نووسین، یان به‌شینک .
- ۳- (Ctrl + C) بۆ له‌بهر گرتنه‌وه‌ی نووسین، یان به‌شینک .
- ۴- (Ctrl + V) بۆ دانانی نووسین، یان به‌شینک .
- ۵- (Ctrl + N) بۆ هینانی لاپه‌ره‌یه‌کی تازه .
- ۶- (Ctrl + A) بۆ دیاری کردنی نووسینه‌که .
- ۷- (Ctrl + S) بۆ پاراستن (حفظی) لاپه‌ره .
- ۸- (Ctrl + F) بۆ گه‌ران به‌ دوای نووسین .
- ۹- (Ctrl + H) بۆ گۆرینی وشه به وشه‌یه‌کی تر .
- ۱۰- (Ctrl + G) بۆ چوونه‌ سه‌ر لاپه‌ره یان دیر .
- ۱۱- (Ctrl + J) بۆ ریکخستنی نووسینه‌کان له یه‌ک ناست .
- ۱۲- (Ctrl + L) بۆ بردنی نووسینه‌کان بۆ لای چه‌پ .
- ۱۳- (Ctrl + Q) بۆ بردنی نووسینه‌کان بۆ لای راست .
- ۱۴- (Ctrl + E) بۆ بردنی نووسینه‌کان بۆ ناومراستی لاپه‌ره .
- ۱۵- (Ctrl + Y) بۆ دووباره دانانه‌وه‌ی نووسینیک .
- ۱۶- (Ctrl + U) بۆ دانانی خه‌تیک له ژیر نووسین .
- ۱۷- (Ctrl + I) بۆ لار کردنه‌وه‌ی نووسین (مانل) .
- ۱۸- (Ctrl + O) بۆ کردنه‌وه‌ی به‌شینکی پاریزراو .
- ۱۹- (Ctrl + P) بۆ فه‌رمانی چاپ کردن .



- ۲۰- (Ctrl + w) بۇ داخستنى لاپەرەگە .
- ۲۱- (Alt + f 4) بۇ داخستنى بەرنامە .
- ۲۲- (Alt + م) بۇ كۆرۈنۈش لىستى ( ملف ) ئە ئاۋ وۇرد .
- ۲۳- (Alt + ح) بۇ كۆرۈنۈش لىستى ( تحرير ) ئە ئاۋ وۇرد .
- ۲۴- (Alt + ع) بۇ كۆرۈنۈش لىستى ( عرض ) ئە ئاۋ وۇرد .
- ۲۵- (Alt + ر) بۇ كۆرۈنۈش لىستى ( ادراج ) ئە ئاۋ وۇرد .
- ۲۶- (Alt + س) بۇ كۆرۈنۈش لىستى ( تنسيق ) ئە ئاۋ وۇرد .
- ۲۷- (Alt + د) بۇ كۆرۈنۈش لىستى ( ادوات ) ئە ئاۋ وۇرد .
- ۲۸- (Alt + ج) بۇ كۆرۈنۈش لىستى ( جدول ) ئە ئاۋ وۇرد .
- ۲۹- (Alt + گ) بۇ كۆرۈنۈش لىستى ( اطار ) ئە ئاۋ وۇرد .
- ۳۰- (Alt + ت) بۇ كۆرۈنۈش لىستى ( تعليمات ) ئە ئاۋ وۇرد .
- ۳۱- (Ctrl + Shift) لاي راست بۇ نووسين بە ناراستەى ( عربى ) .
- ۳۲- (Ctrl + Shift) لاي چەپ بۇ نووسين بە ناراستەى ( ئىنگلىزى ) .
- ۳۳- ( ~~Alt~~ + د ) بۇ گەرۈە كۆرۈش لىستى ئە ئاۋ بەرنامەى وۇرد . <sup>Ctrl</sup>
- ۳۴- ( ~~Alt~~ + ج ) بۇ بچوك كۆرۈش لىستى ئە ئاۋ بەرنامەى وۇرد . <sup>Ctrl</sup>



### بۆ دووبارە دانانەوہ

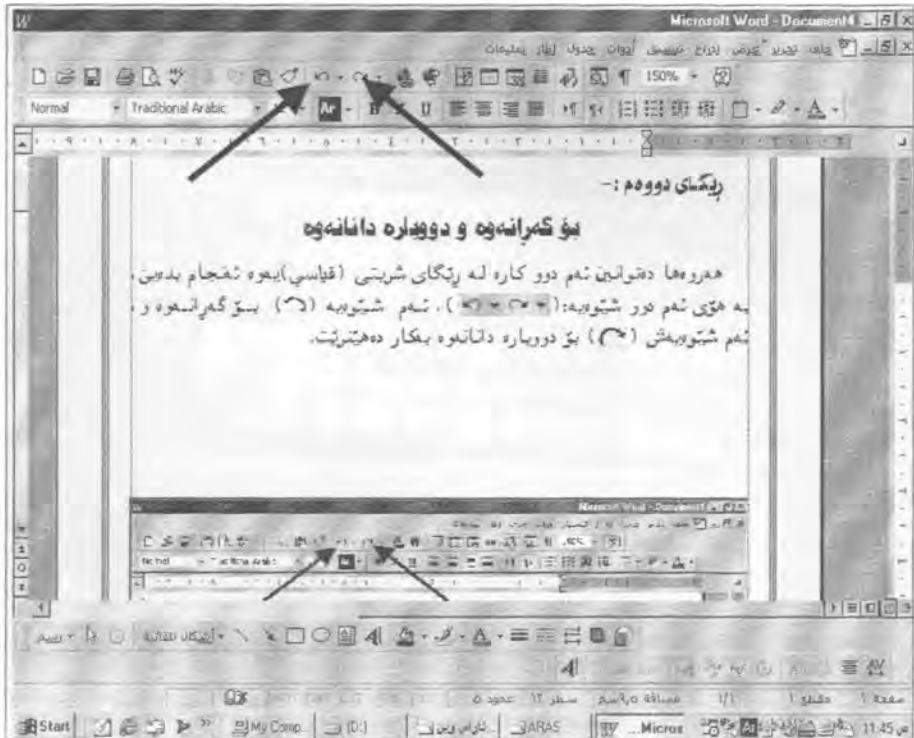
بۆ دووبارە دانانەوہی ئەو بەشەى كە لىي گەراينەوہ، بە ھەمان شىوہ دەچينە سەر لىستى (تحرير) و، بۆ ئەنجام دانى ئەو كارە، لەوى كلىك لە سەر فەرمانى (اعادة الكتابة) دەكەين.



## رنگای دووم :-

### بۆ گهرانهوه و دووباره دانانهوه

ههروهها دهتوانين ئهم دوو کاره له رنگای شریتی (قیاسی) یهوه ئه انجام بدهین، به هۆی ئهم دوو شیویه: (↶ ↷) ، ئهم شیویه (↶) بۆ گهرانهوه و، ئهم شیویهش (↷) بۆ دووباره دانانهوه بهکار دههینریت.



رنگای سینه م :-

### بۆ گه رانه وه و دووباره دانانه وه

ههروه ها ده توانين ئه م دوو كاره له رنگاي كيبۆرده كه وه ئه نجام بده ين، بۆ گه رانه وه به هۆي داگر تني هه ردوو كليلي (Ctrl + Z) بيه كه وه، بۆ دووباره دانانه وه ش هه ردوو كليلي (Ctrl + Y) بيه كه وه داده گر ين.



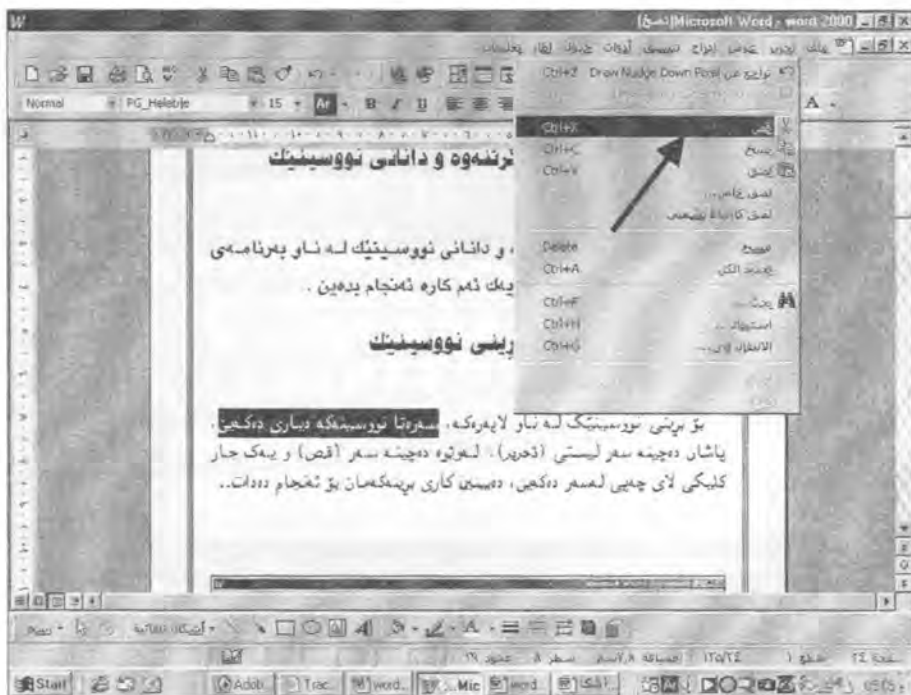
## 5- بېرىن و له بهر گرتنه وه و دانانى نووسينيك

بۇ بېرىن و له بهر گرتنه وه و دانانى نووسينيك له ناو بهرنامهى وورد ده توانين به چهند شيوهيهك ئەم كاره ئەنجام بدهين .

### ا/ بۇ بېرىنى نووسينيك

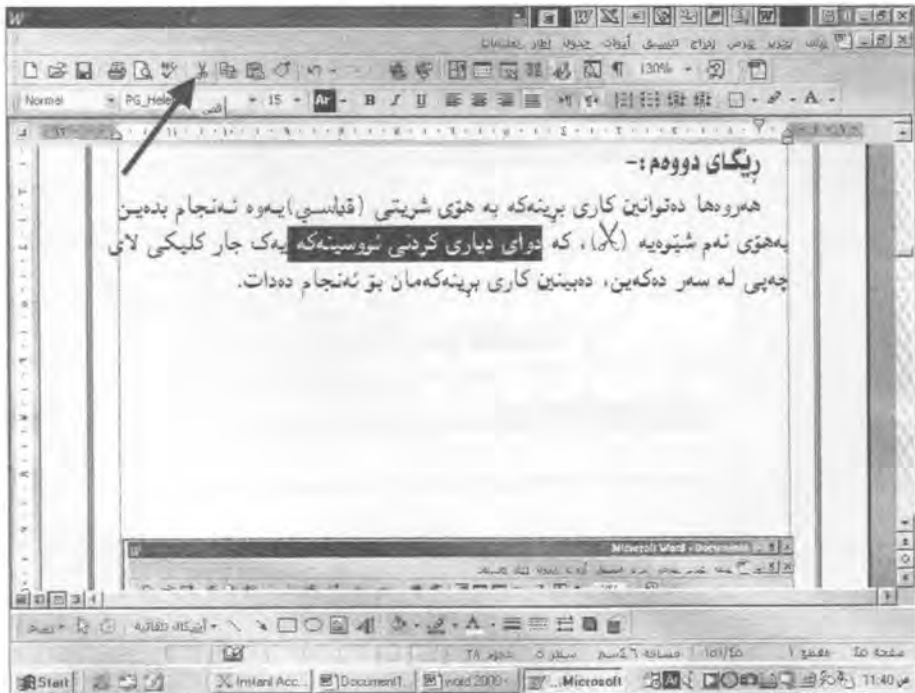
ريگاي يه كه م :-

بۇ بېرىنى نووسينيك له ناو لاپه ره كه، سهره تا نووسينه كه ديارى ده كه ين، پاشان ده چينه سهر ليستي (تحرير)، له و توه ده چينه سهر (قص) و يهك جار كليكى لاي چپي له سهر ده كه ين، ده بينين كارى برينه كه مان بۇ ئەنجام ده دات..



### رینگای دووم:-

هروهه ده‌توانین کاری برینه‌که به هوی شریتی (قیاسی) یه‌وه نه‌نجام بده‌ین به‌هوی نم شیه‌یه (X)، که دوی دیاری کردنی نووسینه‌که یه‌ک جار کلیکی لای چه‌پی له سهر ده‌که‌ین، ده‌بینین کاری برینه‌که‌مان بو نه‌نجام ده‌دات.



### رنگای سینه‌م:-

همروه‌ها ده‌توانین کاری برین له رنگای کیبوردده‌که‌وه نه‌نجام بده‌ین، به هوی داگرتنی نه‌م دوو کللیله به‌یه‌که‌وه (Ctrl + X) ده‌توانین نه‌م کاره نه‌نجام بده‌ین.





## ب/ بۆلەبەرگرتنهوهی نووسینیك

### رینکای یه کهم :-

بۆ لهبەرگرتنهوهی نووسینیك له ناو لاپه ره یهك، سه ره تا ئه و نووسینه دیاری ده کهین که ده مانه وی له بهری بگرینه وه، ئنجا ده چینه سه ر لیستی (تحریر)، له ویته ده چینه سه ر فره مانی (نسخ) و یهك جار کلیکی لای چه پی له سه ر ده کهین، ده بینین کاری له بهرگرتنه وه که مان بۆ نه انجام ده دات.



### رینگای دووهم:-

همروهه ده توانین کاری له بهرگرتنهوه که بههۆی شرتی (قیاسی) یهوه نه انجام بدهین، بههۆی ئەم شیوهیه ( ) .. دواى دیاری کردنی نووسینهکه، بۆ نه انجام دانی کاری له بهرگرتنهوه، یهک جار کلیکی لای چهپ له سهر شیوهکه ده کهین.



### رنگای سینه‌م :-

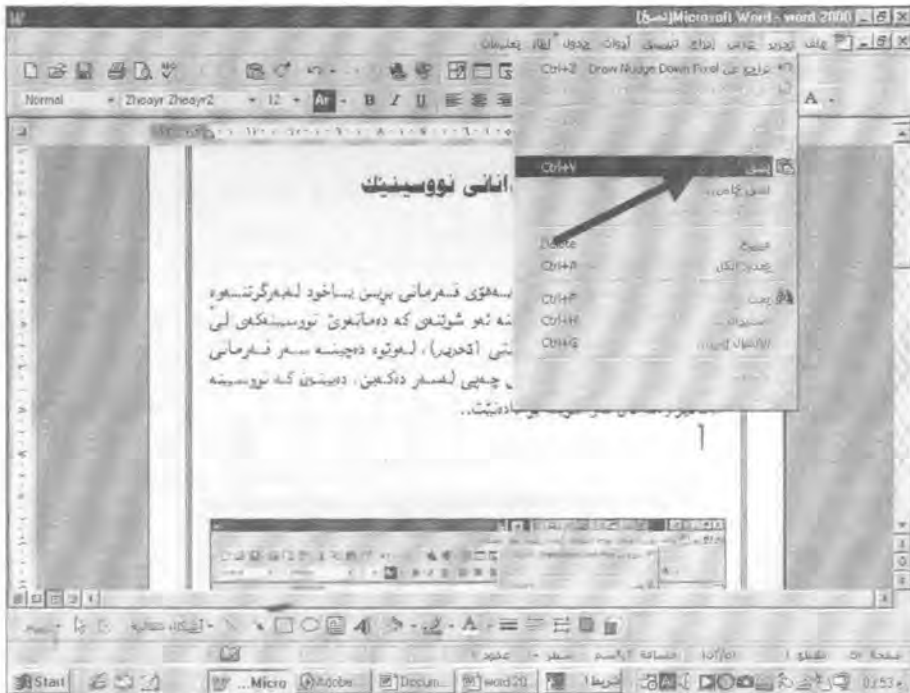
همروه‌ها ده‌توانین کاری له‌به‌رگرتنه‌وه له رنگای کیبۆرده‌که‌وه نه‌نجام بده‌ین، به هۆی داگرتنی ئەم دوو کلێله به‌یه‌که‌وه (Ctrl + C) ده‌توانین ئەم کاره نه‌نجام بده‌ین.



## ج/ بۇ دانانى نووسىنىك

رېنگاي يەكەم:-

بۇ دانانى نووسىنىك كە بەھۆى فەرمانى بېرىن ياخود لەبەرگرتنەوہ  
 ھەلگىراوہ، لە ناو لاپەرەكە دەچىنە ئەو شوئىنەى كە دەمانەوۆ نووسىنەكەى لى  
 دابىتىن، ئنجا دەچىنە سەر لىستى (تحریر)، لەوتوہ دەچىنە سەر فەرمانى  
 (لصق) و يەك جار كلىكى لای چەپى لەسەر دەكەين، دەبىتىن كە نووسىنە  
 ھەلگىراوہكەمان لەو شوئىنە بۇ دادەنىت..



### رنگای دووم:-

هروهه دهتوانین کاری دانانهوهی نووسینهکه به هۆی شرتی (قیاسی)یهوه  
نهجام بدهین: دهچینه سهر شیوهی ( ) و، بۆ دانانی نووسینهکه یهک جار  
کلیکی لای چهپی له سهر دهکهین..



### رنگای سینه‌م:-

هروه‌ها ده‌توانین له رنگای کیبوردوه، کاری دانانی نوسینیک له شوتنیک  
 نه‌نجام بدهین، ده‌توانین به هوی داگرتنی ئەم دوو کللیله به‌یه‌که‌وه (Ctrl +  
 V) ئەم کاره نه‌نجام بدهین.



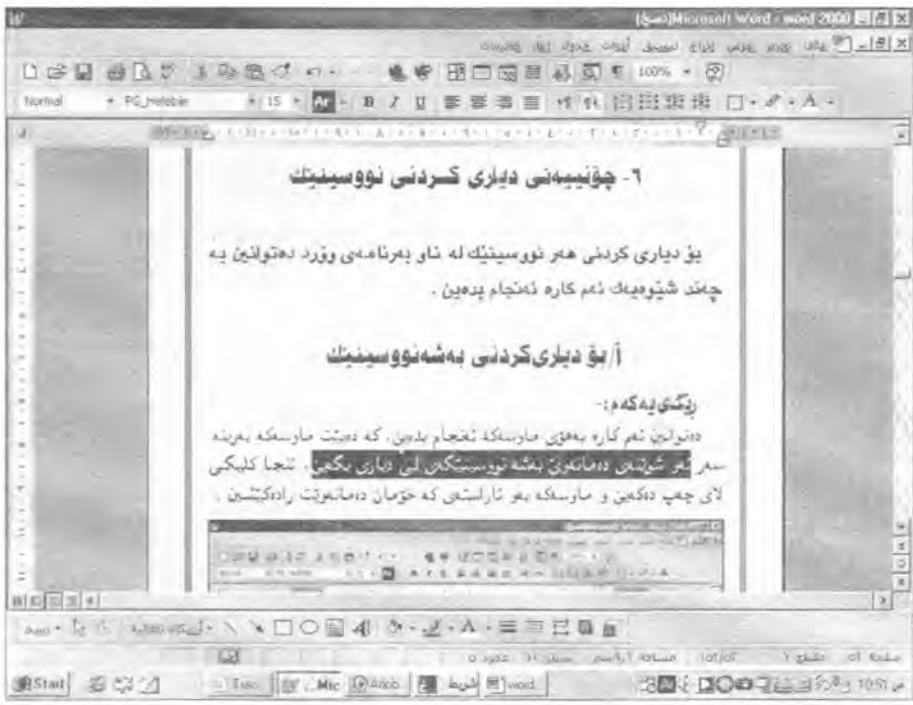
## 6- چۆننیه تی دیاری کردنی نووسینیك

بۇ دیاری کردنی هر نووسینیك له ناو بهرنامه ی وۆرد ده توانین به چهند شیویهك ئەم کاره ئەنجام بدهین .

### ا/ بۇ دیاری کردنی به شه نووسینیك

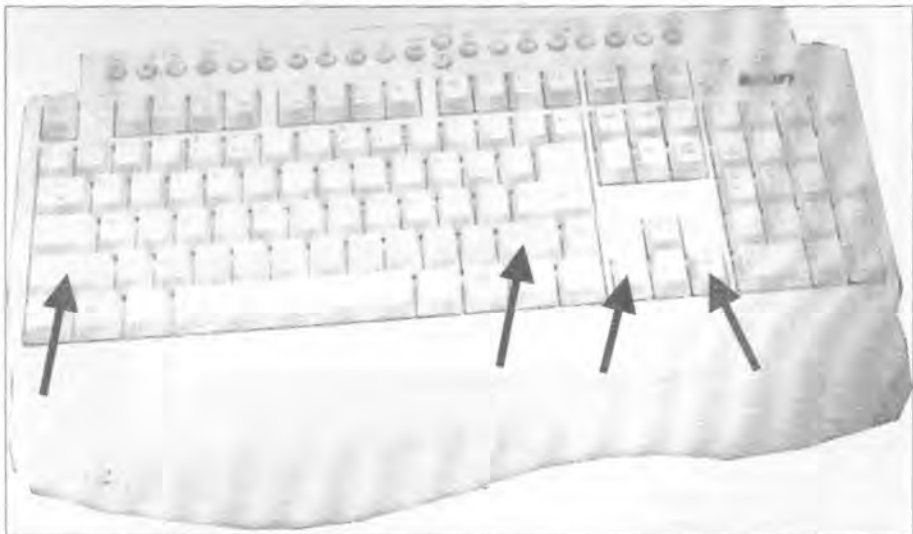
رینگای یه كه م:-

ده توانین ئەم کاره به هۆی ماوسه كه ئەنجام بدهین، كه ده بیت ماوسه كه به رینه سه ر ئەو شوتنه ی ده مانه وۆ به شه نووسینیكه ی لی دیاری بکهین، ئنجا کلیکی لای چه پ ده کهین و ماوسه که به و ئاراسته ی که خۆمان ده مانه وۆت راده کیشین .



### رینگای دووهم:-

ههروهها دهتوانین کاری دیاری کردنی نووسینتیک له رینگای کیبۆردهکهوه نهنجام بدهین، که نهویش به هۆی داگرتنی کللی (Shift) لهگهڵ یهکیتیک له کللی ناراستهکان، دهتوانین به داگرتنی نهم دوو کللیله به یهکهوه نهو کاره نهنجام بدهین.





## ب/ بو دیاری کردنی نووسینه‌کان به گشتی

### رنگای په‌که‌م:--

بو نه‌نجام دانی دیاری کردنی گشتی نووسینه‌کان، ده‌توانین له رنگای شریتی لیسته‌کانه‌وه نه‌نجامی بده‌ین، ده‌چینه سهر لیستی (تحریر)، له‌وتوه ده‌چینه سهر فرمانی (تحدید الکل)، بو نه‌نجام دانی دیاری کردنه‌که یه‌ک جار کلیکی لای چه‌پی له سهر ده‌که‌ین .



### رنگای دووهم:-

همروهه ده توانين كاري دياري كردني گشتيي نوسينه كان له رنگاي  
 كييسورده كه وه نه نجام بدهين، نه ویش به هۆی داگرتنی ئەم دوو كليله به يه كه وه  
 (Ctrl + A) ده توانين ئەم كاره نه نجام بدهين.



## ۷- چۈننیه تی سرنه وهی نووسینیک

بۆ سرنه وهی ههر به شیک، یان ههر نووسینیک له ناو بهرنامهی وۆرد، ده توانین چهند ریگایهک به کاربیین :

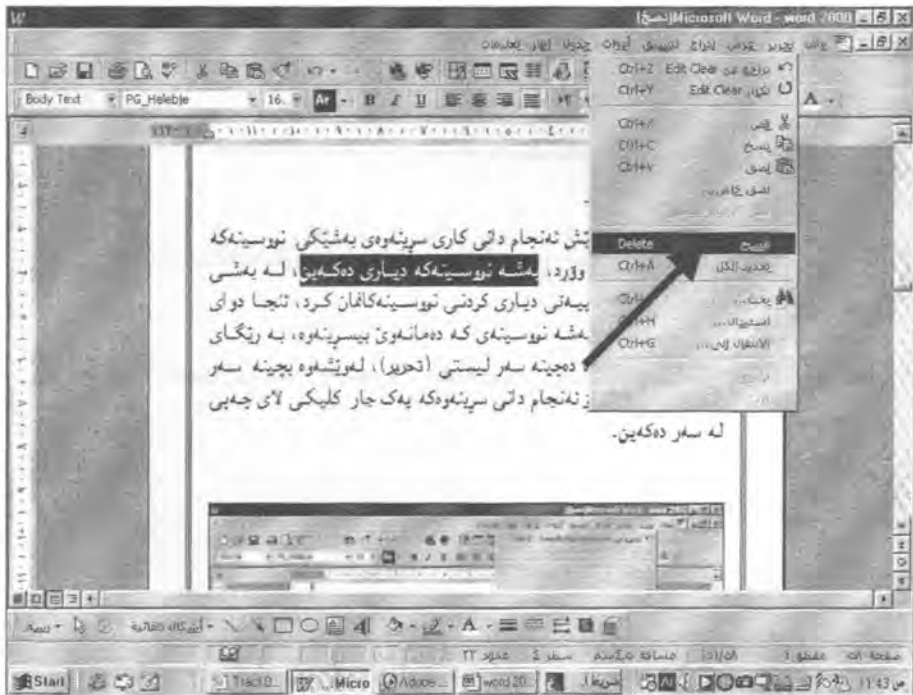
### ریگای یهکه م:-

بۆ سرنه وهی به شه نووسینیک له ناو لاپه ره کانی بهرنامهی وۆرد ۲۰۰۰، نه گهر ناراسته ی خه تی نووسینه که له کۆتایی دیردا بوو نه وه به هۆی کللی Back space که نه مه شیوه که یه تی (←)، ده توانین نووسینه کان پیت به پیت بسرنه وه، به لام نه گهر ناراسته ی خه تی نووسینه که له سه ره تای دیره که دا بوو، نه وا به هۆی کللی Delete ده توانین نووسینه کان پیت به پیت بسرنه وه .



## رنگای دووم:-

لەم رینگایدا، پێش ئەنجام دانی کاری سڕینەوهی بەشێکی نووسینەکه لە ناو بەرنامەی وۆرد، بەشە نووسینەکه دیاری دەکەین، لە بەشی رابردودا باسی چۆنیهتی دیاری کردنی نووسینەکانمان کرد، ئنجا دواى دیاری کردنی ئەو بەشە نووسینەى که دەمانهوى بيسرینهوه، بە رینگای شرتی لیسته‌کانه‌وه ده‌چینه‌ سه‌ر لیستی (تحریر)، له‌وتشه‌وه بچینه‌ سه‌ر فه‌رمانی (مسح)، بۆ ئەنجام دانی سڕینەوه‌که یه‌ك جار کليکی لای چه‌پی له سه‌ر ده‌کەین.





### بەشى سېھەم ( ۳ )

۱- چۈنبىھەتى گەران بە دواى نووسىنىك يان وشەيەك

۲- چۈنبىھەتى گۈرۈنى نووسىنىك يان وشەيەك

۳- چۈنبىھەتى چۈونىھە سەھەرلاپەرە

۴- چۈنبىھەتى رىكخستنى لاپەرەگان

۵- چۈنبىھەتى دانان يان لابردنى شىرىتى بەشەكان

۶- چۈنبىھەتى دانان يان لابردنى راستە



## ۱- چۆننیه تی گهران به دواى نووسینیك یان وشهیهك

له ناو نووسینیكى زۆر له بهرنامهی وۆرد دا، له جیاتی نهوهی كه دپړ به دپړ به شیوهیهكى زهحمهت به دواى نووسینیك دا بگهرین، دهتوانین به شیوهیهكى ئاسان به دوایدا بگهرین. دهتوانین ئهم كاره به چه ند پړگایهك ئه نجام بدهین .  
**پړگای یه كه م:-**

بۆ ئه نجام دانى ئهم كاره له ناو فایللى نووسینهكان دهچینه سه ر لیستی (تحریر)، له وتوه دهچینه سه ر فه رمانى (بحث) و یهك جار كلیكى لای چه پى له سه ر ده كهین، ده بینین شیوهیه كه مان بۆ ده رده چیت، له و شیوهیه دا له بۆشاییه كه ئه و وشهیه ده نووسین كه ده مانه وى به دوایدا بگهرین، ئنجا بۆ ئه نجام دانى ئهم كاره كلیك له سه ر (بحث عن التالي) ده كهین، ده بینین ئه و وشهیه مان بۆ ده دۆزیته وه كه ئیمه به دوایدا ده گهرین .





### رنگای دووهم:-

ههروه ها ده توانین نم کاره له رنگای کیبۆردهوه نه انجام بدهین، ئه ویش بههۆی داگرتنی نم دوو کليلة بهیه کهوه (Ctrl +F) هه مان شتیه ی پیشومان بۆ ده ده کهوتت، ئنجا هه مان ههنگاوه کانی رنگای یه کهم دووباره ده کهینه وه .



## ۲ - چۆننیه تی گۆرینی نووسینیك یان وشه یهك

بۆ گۆرینی نووسینیك یان وشه یهك له ناو نووسینیكی زۆری ناو بهرنامه ی وۆرد، له جیاتی ئه وهی كه دێر به دێر و به شیوه یهكی زهحمهت به دوای نووسینه كه یان وشه كه دا بگه پین و بیگۆرین، دهتوانین به شیوه یهكی ئاسان ئه نجامی بدهین..

**رنگای یهكهم:-**

بۆ ئه نجام دانی ئهم كار له ناو بهرنامه ی وۆرد دهچینه سه ر لیستی (تحریر)، له و یوه دهچینه سه ر فه رمانی (استبدال) و یهك جار كلیكی لای چهپی له سه ر دهكهین، دهبینین شیوه یهكمان بۆ ده رده جیت، له و شیوه یه دا دوو بۆشایی ههیه، له ناو بۆشایی یهكهم وشه ههله كه ده نووسین، له بۆشایی دووهم وشه راسته كه ده نووسین، بۆ گۆرینی وشه ههله كه به وشه راسته كه له ته نها یهك شوتندا، كلیك له سه ر (استبدال) دهكهین، دهبینین وشه كه مان بۆ ده گۆریت.. به لام ئه گه ر وشه ههله كه له چه ند شوتنك دووباره بووبوه، بۆ ئه نجام دانی گۆرینی وشه ههله كه له هه مو شوتنكان، كلیك له سه ر (استبدال الكل) دهكهین..



### رنگای دووم :-

ده تانين كردارى گۆرينى نووسينتيك، يان وشه يهك له ناو نووسينتيكى زۆردا، له بهرنامهى وۆرد، له رنگاي كيبۆرده كه وه ئه نجام به دين، ئه و يش به هۆى داگرتنى ئه م دوو كليله به يه كه وه (Ctrl + H)، هه مان شيوه ي رنگاي يه كه هه مان بۆ ده رده كه و يت، به هه مان ئه و هه نگا وانه ش كاري گۆرينه كه ته وا و ده كه ين.



## ٢- چۆنیه‌تی چوونه سهر لاپه‌ره

هه‌روه‌ها له ناو نووسینه‌کی زۆردا، بۆ نمونه ئه‌گهر (٢٠٠) لاپه‌ره نووسینه‌مان هه‌بوو، له جیاتی ئه‌وه‌ی ئیمه به شیوه‌یه‌کی زه‌حمه‌ت بچینه سهر لاپه‌ره‌کان، ئه‌وه ده‌توانین به شیوه‌یه‌کی ئاسان ئه‌م کاره ئه‌نجام بده‌ین..

### رنگای یه‌که‌م:-

له ناو ئه‌و هه‌موو لاپه‌ره زۆره ده‌چینه سهر لیستی (تحریر)، له‌وتشه‌وه ده‌چینه سهر (انتقال الی) و له‌وی یه‌ک جار کلیکی لای چه‌پی له سهر ده‌که‌ین، شیوه‌یه‌که‌مان بۆ ده‌رده‌چیت، له‌و شیوه‌یه‌دا یه‌ک بۆشایی هه‌یه، له‌و بۆشاییه‌دا ژماره‌ی ئه‌و لاپه‌ره‌یه ده‌نووسین، که ده‌مانه‌وی بچینه سهری، ئنجا بۆ چوونه سهر لاپه‌ره‌که به شیوه‌یه‌کی ئاسان، کلیک له سهر (انتقال الی) ده‌که‌ین.



### رنگای دووم:-

ههروهه دهتوانین کرداری چوونه سهه لاپههیهکی دیاریکراو له رنگای کیبۆردهکهوه نهنجام بدهین، نهویش به هۆی داگرتنی ئەم دوو کلێله بهیهکهوه: (Ctrl + G)، هههمان شیوهی پیشوومان بۆ دهههکهویت، دهتوانین بهههمان ههنگاوهکانی پیشوو ئەم کاره نهنجام بدهین.

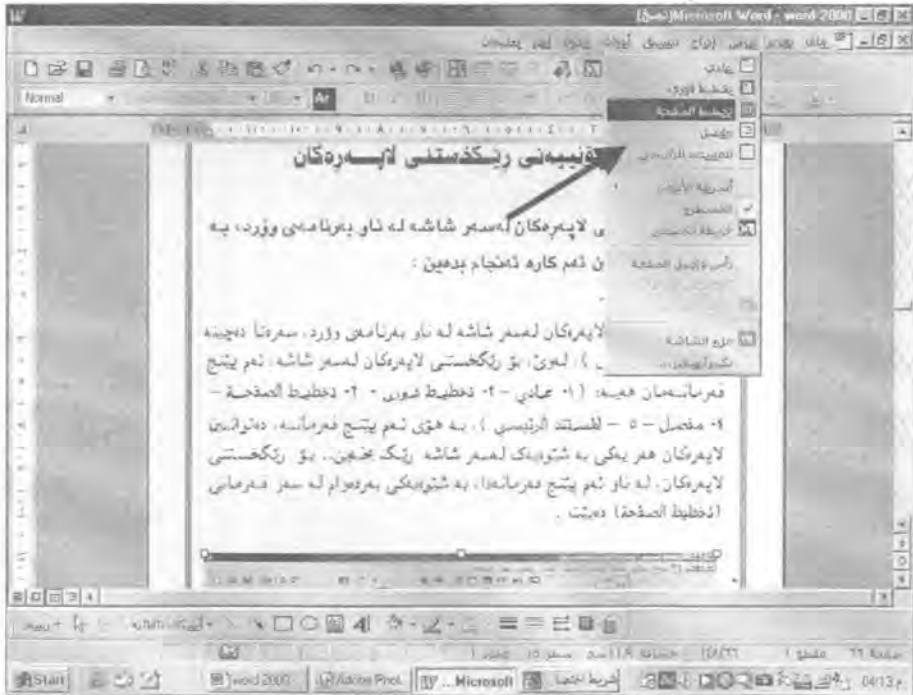


## 4 چۆنچە رېڭخستى لاپەرەكان


بۇ رېڭخستى لاپەرەكان لەسەر شاشە لە ناو بەرنامەى وۆرد، بە دوو رېڭا دەتوانىن ئەم كارە ئەنجام بدەين :

**رېڭاي يەكەم :-**

بۇ رېڭخستى لاپەرەكان لەسەر شاشە لە ناو بەرنامەى وۆرد، سەردتا دەچىنە سەر لىستى (عرض)، لەوى، بۇ رېڭخستى لاپەرەكان لەسەر شاشە، ئەم پېتېج فەرمانەمان ھەيە: (1- عادي 2- تخطيط فوري - 2- تخطيط الصفحة 4- مفصل 5- المستند الرئيسي)، بە ھۆى ئەم پېتېج فەرمانە، دەتوانىن لاپەرەكان ھەر يەكى بە شىۋەبەك لەسەر شاشە رېڭا بىخەين.. بۇ رېڭخستى لاپەرەكان، لە ناو ئەم پېتېج فەرمانەدا، بە شىۋەبەكى بەردەوام لە سەر فەرمانى (تخطيط الصفحة) دەبېت .



### رنگای دوووم:-

ههروهه دهتوانین نهم کاره له رنگای شرتی هاتووچۆ، که نهمه شیوهکانیانه (  )، نهنجام بدهین، یهک جار کلیکی لای چهپ له سهه ههه یهک لهه شیوانه دهکهین، دهبینین شیوهی لاپههه که لهسهه شاشه دهگۆرتت.. وا باشتره شیوهی رتکخستهه که له سهه (تخطیط الصفحه) بیته، چونکه نهم شیوهیه له ههموو شیوهکانی تر رتکتره .



## ٥- چۆنیهتی دانان یان لابردنی شریتی به شهکان

بۆ دانان یان لابردنی شریتی به شهکان له ناو بهرنامهی وۆرد، دهتوانین ئهم ههنگاوانه به کار بێنین :

ئهو سی شریتهی که به بهرهوامی له ناو بهرنامهی وۆرد، له سهڕ شاشه دا هیه و، بۆ نهجام دانی ههندیک له کار و فهرمانهکانی ناو بهرنامهکه به کار دههێرتن، ئهگهڕ نه مابوون، ئهوا دهچینه سهڕ شریتی لیستهکان، له وێوه دهچینه سهڕ لیستی (عرض)، له وێشهوه دهچینه سهڕ فهرمانی (اشرطه الأدوات)، لیستی کهمان بۆ دردهکهوێت، به هۆی یهک جار کلکی لای چهپهوه ئهو شریتهی دهمانهوێت، بۆ نمونه شریتی (قیاسی)، دیاری دهکهین.. دهبینین که ئهو شریته دهگهڕێتهوه بۆ شوێنی تاییهتی خۆی له ژێر شریتی لیستهکان.





ههروهه با بۆ دانانهوهی دوو شریتهکی دیکهش، ( تنسیق ) و ( رسم )، ههمان نهو ههنگاوانهی پیشوو نهجام دهدهین. ههروهه با بۆ لابرندی نهو شریتانه، به ههمان شیوه دهچینه سههر شریتی لیستهکان، لهوئوه دهچینه سههر فرمانی ( اشرطه الأدوات )، لهوی، به پیچهوانهی ریگای پیشوو، ههلهستهین به لابرندی نیشانهی راست ( ✓ ) لهسههر ناوی شریتهکان، به هۆی یهک جار کلیکی لای چهپی ماوسهکهوه.

**تیبینی : له ناو بهرنامهی وۆرد، سی شریتی گرنگ ههیه، که**

**نهمانه:** ١- قیاسی ٢- تنسیق ٣- رسم .

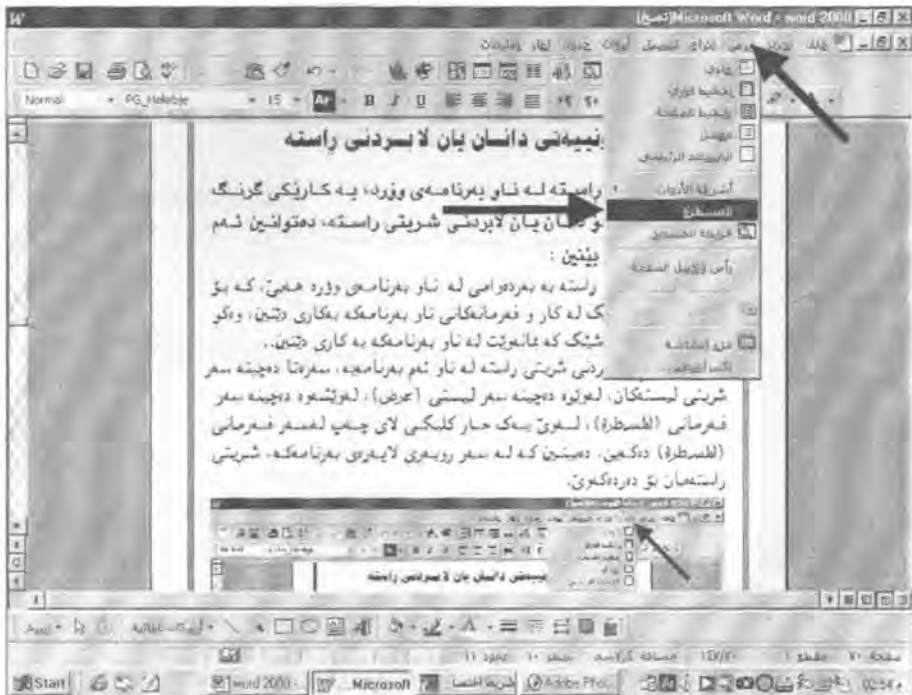


## 6- چۆنیهتی دانان یان لابردنی راسته

به کارهینانی راسته له ناو بهرنامهی وۆرد، به کاریکی گزنگ دهژمیڤریتت.. بۆ دانان یان لابردنی شریتی راسته، دهتوانین ئەم ههنگاوانه به کار بیئین :

پێوسته شریتی راسته به بهردهوامی له ناو بهرنامهی وۆرد ههیبی، که بۆ ئەنجام دانی ههندیک له کار و فرمانهکانی ناو بهرنامهکه به کاری دیتین، وهکو پێوانه کردنی ههر بهشیک که بمانهویت له ناو بهرنامهکه به کاری دیتین..

بۆ دانان یان لابردنی شریتی راسته له ناو ئەم بهرنامهیه، سهههتا دهچینه سهه شریتی لیستهکان، لهوێوه دهچینه سهه لیستی (عرض)، لهوێشهوه دهچینه سهه فرمانی (المسطرة)، لهوێ یهک جار کلیکی لای چهپ له سهه فرمانی (المسطرة) دهکەین، دهبینین که له سهه روبهری لایهههه بهرنامهکه، شریتی راسته مان بۆ دهردهکهوی.





## بەشى چۆرەم ( ۴ )

- ۱- چۆنىيەتى دانانى ژمارە بۇلاپ پەرەكان.
- ۲- چۆنىيەتى دانانى كات يان بەرور بۇلاپ پەرەكان.
- ۳- چۆنىيەتى ھىنانى شېۋەيەكى تاييەتى.
- ۴- چۆنىيەتى دانانى سەرچاۋە نووسىن بۇلاپ پەرەكان.
- ۵- چۆنىيەتى ھىنانى وئىنە بۇناۋلاپ پەرەكان.
- ۶- چۆنىيەتى ھىنانى شېۋەيەك كە بە ماوس رىك دەخرىت.

## ١- چۆنیهتی دانانی ژماره بۆ لاپه‌ره‌كان

بۆ دانانی ژماره بۆ لاپه‌ره‌كان له‌ناو به‌رنامه‌ی وۆرد، ده‌توانین ئه‌م کاره به‌م شیوه‌یه‌ی خواره‌وه ئه‌نجام بده‌ین، ده‌کری له‌ پێش ئه‌وه‌ی نووسین بنوسین، یان له‌ دوا‌ی ته‌واو بوون له‌ نووسینه‌که، ژماره‌ی لاپه‌ره له‌ ناو لاپه‌ره‌ی به‌رنامه‌که دابنێین .

سه‌ره‌تا ده‌چینه سه‌ر شرتی لیسته‌كان، له‌وێشه‌وه ده‌چینه سه‌ر لیستی (ادراج)، ئنجا له‌ لیستی (ادراج) ه‌وه ده‌چینه سه‌ر فهرمانی (أرقام الصفحات) و، یه‌ك جار کلیکی لای چه‌پی له‌ سه‌ر ده‌کین، ده‌بینین شیوه‌یه‌که‌مان بۆ ده‌رده‌که‌ویت، له‌و شیوه‌یه‌دا ده‌توانین شرتی ژماره‌که له‌ سه‌ر لاپه‌ره‌که هه‌لبژێرین...



هر له ناو شیوه که دا کلیک له سەر (تفسیق) ده کهین، شیوه یه کمان بۆ ده رده که ویت، له ویی ده توانین ئه وه ههلبژژترین که ژماره ی لاپه ره که له ژماره چه نده وه ده ست پێ بکات..


دوای ههلبژژاردنی ژماره که یه ک جار کلیک ی لای چه پ له سەر فره مانی (موافق) ده کهین، شیوه که ی دووهم لاده چیت، ئنجا یه ک جار کلیک ی لای چه پ له سەر (موافق) ده کهین، ده بینین ژماره دیار بکراوه که له و شوتنه ی که هه لت بژاردوه له ناو لاپه ره که داده نیت..

دوای دانانی ژماره که، نه گه ر له لاپه ره (۱) چوینه سەر لاپه ره (۲)، نه وه پیویست ناکات دیسان هه مان کار نه انجام بده یته وه، به لکو نه و کاره ی پیشوو به شیوه یه کی راسته وخۆ ژماره ی لاپه ره کانی دیکه شمان بۆ داده نیت، واتا خۆی ژماره ی لاپه ره (۲) و لاپه ره (۳) و لاپه ره (۴) و... تا نه و شوتنه ی که تو نووسینی لی ده کهیت، داده نی.





دوای چوونه سهر بهشی (التاریخ و الوقت)، که نهو بهشه تنهها تاییه ته به دانانی کات و بهروار بۆ لاپه ره که، یهک جار کلیکی لای چهپی له سهر ده کهین، ده بینین شیوه به کمان بۆ ده رده جیت، لهو شیوه به دا چند هه لبار ده یه کی تیدایه، که تاییه تن به کات و بهرواری (ئینگلیزی، عه ره بی)، (هیجری، میلادی).. جا هه ر کام له م هه لبار دانه مان بویت، هه لی ده بترین. بۆ هینانی کات و بهرواره که بۆ ناو لاپه ره که، یهک جار کلیکی لای چهپ له سهر فرمانی (موافق) ده کهین.





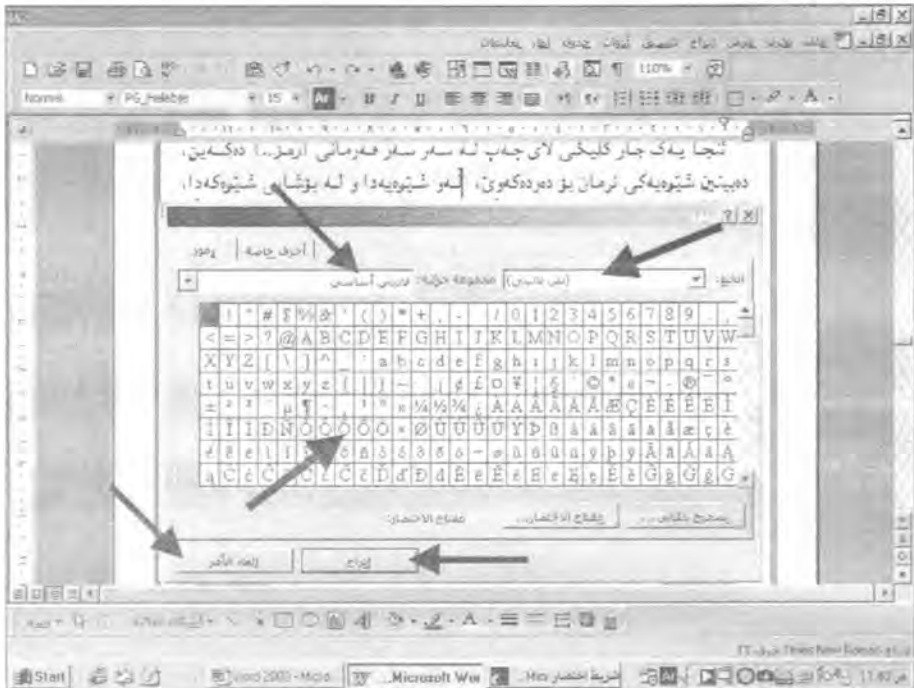
## ۲- چۆنیهی تى ھىنانى شیوهیه کی تاییه تى

بۇ ھىنانى شیوهیه کی تاییه تى بۇ ناو لاپەرھه كانی بهرنامه ی وۇرد و کاریپکردنی، ده توانین جگه له و شیوه تاییه تیانه ی که له سه ر کییورده که هه یه، هه ندی شیوه ی تر، که له ناو لیسته كاندا هه یه به کاریان بینین .

نه گه ر وىستمان شیوهیه کی تاییه تى بۇ ناو لاپەرھه كانی بهرنامه که بینین، بۇ نمونه شیوه ی (ته له فونیک: ☎)، یان شیوه ی (مه قه سیک: س)، یان شیوه ی (چاویلکه یه ک: م)، یان شیوه ی (خانویه ک: خانویه)، یان چه ند شیوهیه کی تر، که به کییورده که دروست نابیت .... له و شوتنه ی که مه به ستمانه ده چینه سه ر شرتی لیسته کان، له و توه ده چینه سه ر لیستی (ادراج)، له ناو لیستی (ادراج) ده چینه سه ر فرمانی (رمز...)



ئىنجا يەك جارى كلىكى لاي چەپ لە سەر سەر فەرمانى (رمز...) دەكەين، دەبىن شىۋە يەكى ترمان بۇ دەردەكەۋى، لەو شىۋە يەدا و لە بۆشايى شىۋەكەدا، دەتوانىن ھەر يەك لەو بابەتەن ھەلبىز تىرىن، كە ھەر يەك لەو بابەتەن كۆمەلى شىۋە تايىبە تىبى تىدايە، دواي ھەلبىزاردنى شىۋە تايىبە تىبەكە، بۇ ھىنانى شىۋە تايىبە تىبەكە بۇ ناو لاپەردى بەرنامەكە، دەچىنە سەر فەرمانى (ادراج) و يەك جارى كلىكى لاي چەپى لە سەر دەكەين.. ئىنجا بۇ داخستى شىۋەكە يەك جارى كلىكى لاي چەپ لە سەر (اغلاق) دەكەين..





ئىنجا يەك جارى كلىكى لاي چەپ لە سەر (حواشى سفلية) دەكەين، دەبىنين  
 كە شىتوھەكمان بۆ دەردەكەوى، لەو شىتوھەدا و لە بۆشايى ژمارەكان، ئەو  
 ژمارەھە دەنوسىن كە دەمانەوت، ئىنجا بۆ دانانى ژمارەكە لە پشت نووسىنەكە،  
 يەك جارى كلىكى لاي چەپ لە سەر (موافق) دەكەين، دەبىنين كە لە خواروھەي  
 لاپەرەكە ھەمان ژمارەمان بۆ دروست دەبىت، لەوى دەست دەكەين بە نووسىنى  
 ناوى سەرچاوەكە، يان نووسەرەكە، يان چاپخانەكە .



## ۵- چۆنیهتی هیئانی وینه بۇ ناو لاپه‌ره‌گان

بۇ هیئانی وینه‌یه‌ك بۇ ناو لاپه‌ره‌گانى به‌رنامه‌ی وۆرد، دوو شیوه‌مان هه‌یه: (۱) وینه‌ی ناو به‌رنامه‌كه، كه به Clip Art ناسراوه (۲) له‌رپیی فهرمانی (من املف)، وا له خواره‌وه باسیان ده‌كه‌ین :

**رینگای یه‌كه‌م:**

ئه‌گه‌ر ویستمان وینه‌یه‌ك له ناو Clip Art بیتین، ئه‌وا سه‌ره‌تا ده‌چینه سه‌ر شریتی لیسته‌گان، له‌وتشه‌وه ده‌چینه سه‌ر لیستی (ادراج)، ئنجا ده‌چینه سه‌ر فهرمانی (صورة)، له‌وتشه‌وه ده‌چینه سه‌ر (Clip Art...) و یه‌ك جار کلیکی لای چه‌پی له سه‌ر ده‌كه‌ین، ده‌بینین شیوه‌یه‌گمان بۆ ده‌رده‌چیت كه هه‌ندیک وینه‌ی ده‌ست کردی تیدایه، یه‌كێك له‌و وینه‌هه‌لده‌بژترین، بۆ هیئانی وینه‌كه بۆ ناو لاپه‌ره‌كه، به‌ماوسه‌كه ده‌چینه سه‌ر وینه‌كه و یه‌ك جار کلیکی لای راست ده‌كه‌ین، لیستیگمان بۆ ده‌رده‌كه‌ویت، له‌و لیسته‌دا یه‌ك جار کلیکی لای چه‌پ له سه‌ر فهرمانی Insert ده‌كه‌ین...



### رنگای دووم:

هروهه ده‌توانین ئهم وێنانه له رنگایه‌کی تره‌وه بۆ ناو لاپه‌ره‌کانی به‌رنامه‌ی (وۆرد ۲۰۰۰) بێتین، ئهو رنگایه‌ش به‌م شێوه‌یه‌یه:

له ناو لاپه‌ره‌که‌دا ده‌چینه به‌شی خواره‌وه‌ی لاپه‌ره‌که و ده‌چینه سه‌ر شریتی ناسراو به شریتی (رسم)، له سه‌ر ئهو شریته‌ش ده‌چینه سه‌ر شێوه‌ی (کلیپ تارت) و یه‌ک جار کلیکی لای چه‌پی له سه‌ر ده‌که‌ین، ده‌بینین چوارگۆشه‌ی وێنه‌کاغان بۆ ده‌رده‌که‌وی، له‌وێدا ده‌توانین به ئاره‌زووی خۆمان وێنه‌کان هه‌لبێترین و به هه‌مان هه‌نگاوه‌کانی رنگای یه‌که‌م له‌ناو لاپه‌ره‌که‌ دا‌یبینێین.



## بۆھینانی وینە لە ناو ( ملف )

شێوی دووهم له (من املف) هوه دهبیته، ههمان ههنگاو دهکاتی پیتشو نه انجام ددهین تا دهگهینه سههر فهرمانی (صورة)، ئنجا لهو لیستهی که له (صورة) دهردهچیت (من املف) ههلهدهبێترین و یهک جار کلیکی لای چهپی له سههر دهکهن، شێوهیهکی ترمان بۆ دهرد دهکوهی، لهو شێوهیهدا دهتوانین وینهکان نهگهر له ناو (cd) بوو نهوه (cd) یهکه ههلهدهبێترین، یان نهگهر له ناو دیتسک بوو نهوه دیتسکهکه ههلهدهبێترین، یان نهگهر له ناو بهشه هاردهکان بوو نهوه بهشه هاردهکان ههلهدهبێترین، دواي نهوه وینهکه ههلهدهبێترین. بۆ هینانی وینهکه بۆ ناو لاپهههه بهرنامهکه یهک جار کلیکی لای چهپ له سههر له سههر (ادراج) دهکهن.



## ۶- چۆنیهی هینانی شیویهک که به ماوس ریگ دهخریت

مه‌به‌ست له ریگخستن به ماوس نه‌ویه، که نهو شیویهی ئیستا باسی ئی ده‌کهین، ده‌توانین ته‌نها به ئاراستهی ماوسه‌که له ناو لاپه‌ره‌که ریگی بخهین، بۆ ئه‌نجام دان و هینانی نهو جوژه شیوانه‌ش ده‌توانین نه‌م هه‌نگاوانه به کار بیئین .

### ریگای یه‌که‌م:

ده‌توانین نه‌م کاره له ریگای شرتی ناسراو به شرتی (رسم) ئه‌نجام بدهین، له سهر نهو شرتیه ده‌چینه سهر به‌شی (اشکال تلقائیه) و له‌وی یه‌ک جار کلیکی لای چهپ ده‌کهین، ده‌بینین شیویه‌که‌مان بۆ ده‌رده‌که‌وی، لهو شیویه‌دا کۆمه‌لی شیویه‌ی تیدایه، ده‌توانین نهو شیوانه به ئاراستهی ماوسه‌که له ناو لاپه‌ره‌کانی به‌نامه‌ی وۆرد دروست بکهین.







## بەشى پىنچەم ( ۵ )

- ۱- چۇنىيەتى ھىننانى شىۋە نووسىنىكى نامادە كراۋ .
- ۲- چۇنىيەتى ھىننانى چوار گۆشەيەكى نووسىن .
- ۳- چۇنىيەتى گۇرۇنى شىۋە نووسىنەگان .
- ۴- چۇنىيەتى دانانى ژمارە يان نىشانە بۇ سەرە دىرەگان .
- ۵- چۇنىيەتى دانانى چوارچىۋە بۇ نووسىن يان لاپەرە .

## ۱ - چۆننیه تی هیئانی شیوه نووسینیکی ناماده کراو

بو هیئانی شیوه نووسینیکی ناماده کراو بو ناو لاپه ره کانی بهرنامه ی وۆرد ۲۰۰۰، ده توانین ئەم چەند هەنگاوه به کار بینین.  
رنگای یه کهم:

ده توانین ئەم کاره له رنگای شرتی ناسراو به شرتی (رسم) هوه نه انجام بدهین.. له سەر ئەم شرتیه سهره تا ده چینه سەر بهشی (وۆرد ئارت) که ئەمه شیوه که یه تی: ( )، یه کار کلیکی لای چهپی ده کهین، ده بینین شیوه یه کمان بو ده ده چیت، لهو شیوه یه دا غوونه ی چەند شیوه نووسینیکی ههیه، ئیمه ده توانین یه کتیک لهو غومانه ههلبه ژترین، ئنجا کلیکی لای چهپ له سەر (موافق) ده کهین، شیوه یه کی ترمان بو ده ده چیت که نووسینیکی تیدایه، ئەو نووسینه ده سپنه وه، ئنجا ئەو نووسینه ی که خۆمان ده مانه وی له شوینی نووسینه کۆنه که دهینوسین و کلیکی لای چهپ له سەر (موافق) ده کهینه وه، ده بینین ئەو نووسینه ی نووسیمان بهو شیوه نووسینه ناماده کراوه ی له پیشدا هه لمانبژارد، بۆمان دیته ناو لاپه ره که.



### رنگای دووم:

هروههها نهگه ر وستمآن شتوهی نووسینتیکی ناماده کراو بو ناو لاپه ره که بینین، که نهو شتوهیه له ناو بهرنامه که ناماده کراوه، نیمه تنهها دستکاری نووسینه که ده کهین و بهو شتوهیهی که خویمان مه به ستمانه ده یگورین..

بو نه انجام دانی نه م کاره و هینانی نهو به شه، ده بیت سهره تا بچینه سهر شرتی لیسته کان، له وی بچینه سهر لیستی (ادراج)، له و تشه وه بچینه سهر فرمانی (صوره)، که نهو فرمانهش به شی تری لی ده بیته وه، له به شه کانی نهو فرمانه ده بچینه سهر (Wordart) و یهک جار کلیکی لای چه پی له سهر ده کهین، ده بینین که شتوهیه کمان بو درده چیت، لهو شتوهیه دا نمونه ی چند شتوه نووسینتیک هه به، نیمه ده توانین یه کتیک لهو نموانه هه لبرترین، نجا کلیکی لای چه پ له سهر (موافق) ده کهین، شتوهیه کی ترمان بو درده چیت که نووسینتیکی تیدایه، نهو نووسینه ده سرینه وه، نجا نهو نووسینه ی که خویمان ده مانه وی له شوتنی نووسینه کونه که دهینووسین و کلیکی لای چه پ له سهر (موافق) ده کهینه وه، ده بینین نهو نووسینه ی نووسیمان بهو شتوه نووسینه ناماده کراوه ی له پیشدا هه لمانبژارد، بویمان دیته ناو لاپه ره که..



## ۲- چۆنیه تی هیئانی چوار گۆشه یه کی نووسین

بۆ هیئانی چوار گۆشه ی نووسین بۆ ناو لاپه ره کانی بهرنامه ی وۆرد ۲۰۰۰، ده توانین ئەم چه ند ههنگاوه به کاربیین.

### رێگای یه که م:

ده توانین ئەم کارهش هه ره له رێگای شریتی ناسراو به شریتی (رسم) هه وه نه انجام بدهین، بۆ ئەم کارهش پیتیسته له سه ره شریتی (رسم) بچینه سه ره هیمای چوارگۆشه ی نووسین که ئەمه شتیوه که یه تی (A) ، ئنجا یه ک جار کلیکی لای چه پی ده که یین، ده بیینین که ئاراسته ی ماوسه که ده بییت به شتیوه ی (+) ، ئنجا ئاراسته که ده به یینه سه ره لاپه ره که، له وێ کلیکی لای چه پ ده که یین به بی ته وه ی کلیکه که بهر بده یین، رایده کیشین تا نه و ئاسته ی خۆمان ده مانه ویت. پاشان کلیکه که بهر ده ده یین، ده بیینین شتیوه ی چوارگۆشه که مان بۆ دروست ده بییت، ئنجا له ناو چوارگۆشه که ده ست به نووسین ده که یین.



## چۆنئىيەتى ھىنانى چوارگۆشە يەكى نووسىن

### رېنگاي دووم:

ھەر وھە دەتوانىن ئەو كارە لەرنگاي شىرتى لىستەكانەوہ ئەنجام بەدەين؛ كە دەچىنە سەر شىرتى لىستەكان، لەوتوہ دەچىنە سەر لىستى (ادراج)، لەوتشەوہ دەچىنە سەر فەرمانى (مربع نص) و يەك جار كلىكى لاي چەپى لە سەر دەكەين، دەبىنين كە شىوہى ناراستەى ماوسەكە دەبىت بە شىوہى (+)، ئنجا كلىكى لاي چەپى ماوسەكە دەكەين و بە بى شىوہى كە كلىكەكە بەر بەدەين، لەسەر لاپەرەكە رايدەكيشين، پاشان كلىكەكە بەر دەدەين، دەبىنين كە چوارگۆشەى نووسىنەكەمان بۆ دروست دەبىت، ئنجا نووسىنەكە لەناو چوارگۆشەكە دەنووسىن .



### ۳- چۆنیهی تى گۆرینی شیوهی نووسینه کان

بۇ گۆرینی شیوهی خەتى ئەو نووسینانەى كە دەیان نووسین لە ناو لاپەرەكانى بەرنامەى وۆرد، دەتوانین ئەم كارە بەم شیوهیهى لای خوارووه و بە پىی ئەم هەنگاوانە ئەنجام بدەین :

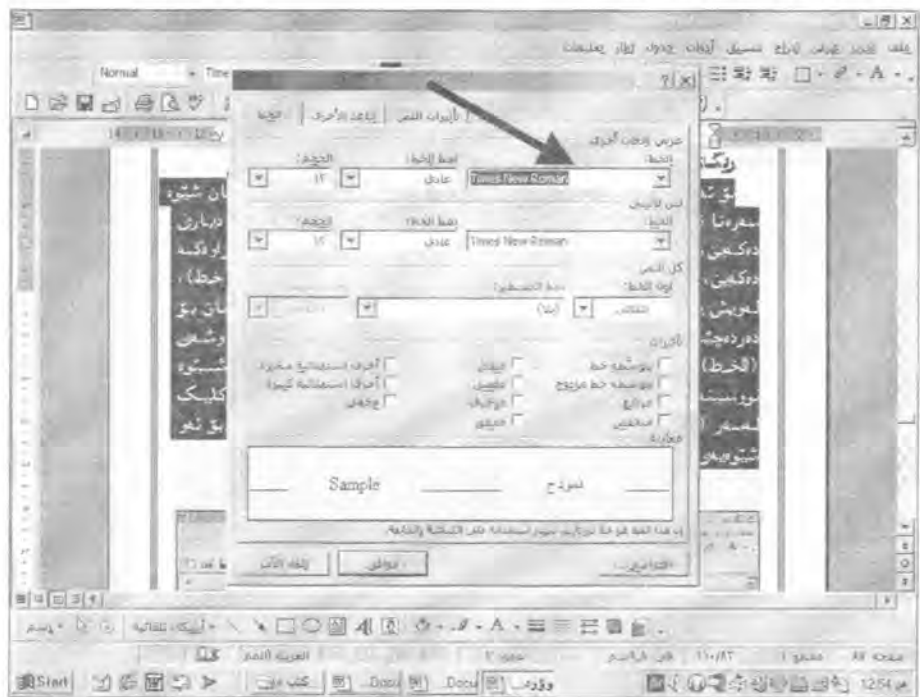
**رنگای یەكەم:**

ئەگەر لە ناو لاپەرەكانى بەرنامەى وۆرد نووسینیكمان نووسی و، ویستمان شیوهی نووسینه كە لەو شیوهیهى كە لە سەر یەتى، بیگۆرین بۆ شیوهیهكى تر، سەرەتا ئەو بەشە نووسینه دیاری دەكەین، دواى دیاری كردنەكە دەچینه سەر ئەو بۆشاییهى كە لە سەر شریتى (ئەنسیق) دا هیه، یەك جار كلیك لەسەر سیگۆشەكهى لای راستى بۆشاییه كە دەكەین، لیستی شیوه نووسینه كانمان پیشان دەدات، یەك یەك بە ناو ئەو شیوه نووسینانەدا دەگۆرین، تا ئەو شیوهیه دەبینین كە خۆمان مەبەستمانە، ئنجا یەك جار كلیكى لای چەپى لە سەر دەكەین، دەبینین ئەو نووسینهى نووسیومانە بەو شیوهیهى لیدی كە خۆمان مەبەستمانە.



### رنگای دووهم:

بۆ ئەنجام دانی ئەم کاره رنگایهکی ترممان ههیه، که ئه‌ویشیان به هه‌مان شتیه سه‌ره‌تا نووسینه‌کان ده‌نووسین، دواى ئه‌وه‌ى که ته‌واو بوین، نووسینه‌که دیاری ده‌که‌ین، ئنجا یه‌ک جار کلیکی لای راست له سه‌ر نووسینه دیاری کراوه‌که ده‌که‌ین، لیستیکمان بۆ ده‌رده‌چیت، له‌و لیسته‌دا ده‌چینه سه‌ر فه‌رمانی (خط)، له‌ویش یه‌ک جار کلیکی لای چه‌پی له سه‌ر ده‌که‌ین، ده‌بینین شتیه‌یه‌که‌مان بۆ ده‌رده‌چیت، له‌و شتیه‌یه‌دا ده‌چینه سه‌ر ئه‌و بۆشاییه‌ی که ده‌که‌وته‌ ژێر وشه‌ی (الخط) و کلیک له‌سه‌ر سی‌گۆشه‌که‌ی لای راستی ده‌که‌ین، لیستی شتیه نووسینه‌که‌مانمان بۆ ده‌رده‌که‌وت، شتیه نووسینه‌یک دیاری ده‌که‌ین، ئنجا کلیک له‌سه‌ر (موافق) ده‌که‌ین، ده‌بینین که شتیه‌ی نووسینه دیاریکراوه‌که گۆراوه بۆ ئه‌و شتیه‌یه‌ی دیاریمان کردوو.





#### ۴- چۆنیهی تى دانانى ژماره يان نيشانه بۆ سهره دپره كان

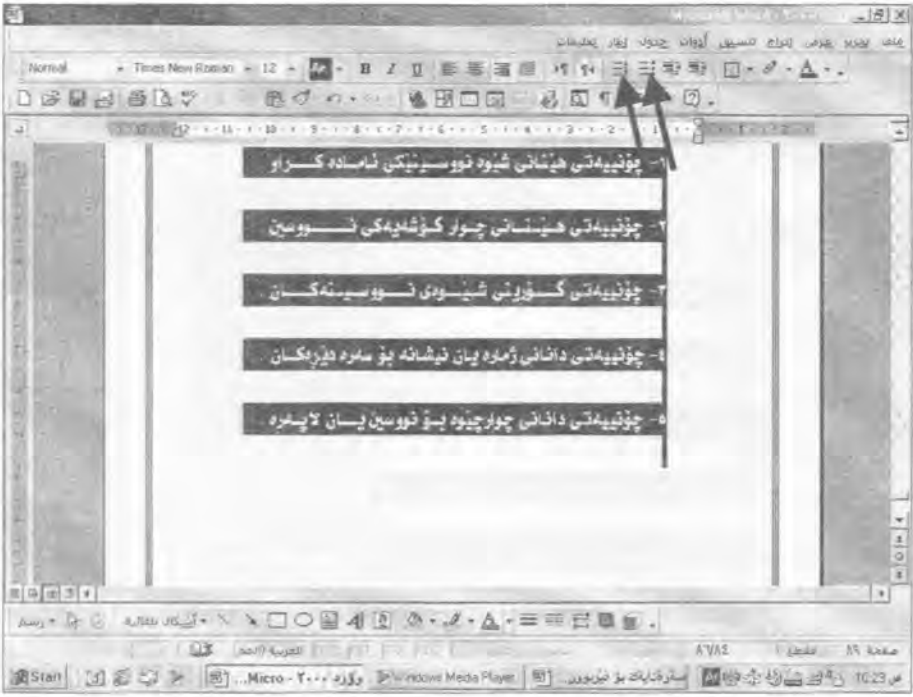
ئەگەر ويستت لە پيشهوهی ئەو چەند دپرهی كە نووسيوته نيشانه يان ژماره دابنئى، ئەوه دەتوانى ئەم كارە بەم شيوهيه ئەنجام بهيت: **رنگای يه كه م:**

سهره تا ئەو چەند دپره ديارى ده كهين كه ده مانهوى نيشانه يان ژماره ي بۆ دابنئى، ئنجا ده چينه سهر شرىتى لىسته كان، له وپوه ده چينه سهر لىستى (تنسيق)، له ناو لىستى (تنسيق) ده چينه سهر فرمانى (تعداد نقطى و تعداد رقمى) و يهك جار كلىكى لای چهپى له سهر ده كهين، ده بينين شيوهيه كمان بۆ ده ده كهوى، ئەگەر ويستمان نيشانه بۆ سهره دپره كان دابنئى، ئەوا كلىك له سهر (تعداد نقطى) ده كهين، ده بينين نيشانه كانمان پيشان ده دات، يه كىك له و چەند نيشانه يه ي كە تىدايه هه لده بترين، بۆ دانانى نيشانه كه كلىك له سهر (موافق) ده كهين. ئەگەر ويستمان ژماره بۆ سهره دپره كان دابنئى، ئەوا كلىك له سهر (تعداد رقمى) ده كهين، ده بينين چەند شيوهيه كى ژماره ييمان پيشان ده دات، يه كىك له و چەند شيوه ژماره ييه هه لده بترين، بۆ دانانى ژماره كه كلىك له سهر (موافق) ده كهين.



### ریڱای دووه:

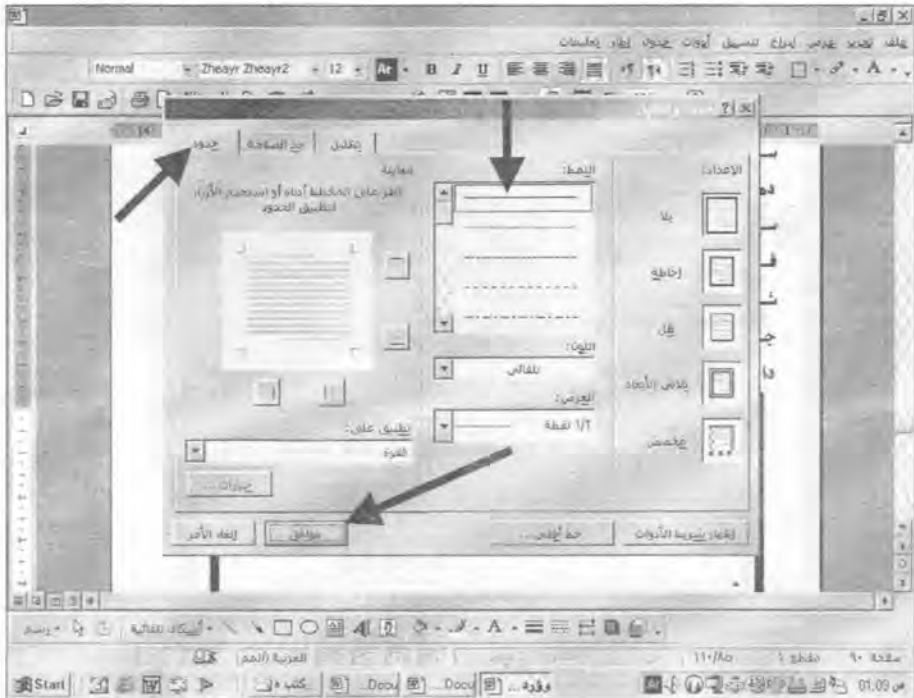
بۆ نه‌نجام دانی ئەم کاره ریڱایه‌کی ترمان هه‌یه، که به‌م شیوه‌یه ده‌توانین به نه‌نجامی بگه‌یتین؛ دوا‌ی دیاری کردنی چهند دیرتیک، ده‌چینه سه‌ر شرتی ناسراو به‌ شرتی (تفسیق)، له‌وتوه ده‌چینه سه‌ر ئەو به‌شهی که ژماره‌ بۆ سه‌ره دیره‌کان داده‌نیست، یان ئەو به‌شهی که نیشانه‌ بۆ سه‌ره دیره‌کان داده‌نیست، که له‌ وینه‌ی خواره‌وه‌دا ئاماژه‌مان بۆی کردوه، یه‌ک جار کلیکی لای چه‌پی له‌ سه‌ر ده‌که‌ین، ده‌بینین که نیشانه‌ یان ژماره‌ له‌ پیتش ئەو چهند دیره‌ داده‌نیست که دیاریمان کردوه.



## 5 - چۆننیه تی دانانی چوارچیوه بو نووسین یان لاپه ره

### ا/ دانانی چوار چیوه بو نووسین

ئهگر وبستمان چوارچیوهیه ک تنها بو نووسینه که دابنیتین، ئەوا سهره تا نووسینتیک ده نووسین، ئنجا ئەو نووسینه دیاری ده کهین، دواي ئەوه ده چینه سهر شربتی لیسته کان، ئنجا ده چینه سهر لیستی (تندسیق)، له ویشه وه ده چینه سهر فرمانی (حدود و تظلیل) و یهک جار کلیکی لای چه پی له سهر ده کهین، ده بینین شیوهیه کمان بو دهرده چییت، لهو شیوهیه دا و له بهشی (حدود) ده توانین چوارچیوهیه ک تنها بو نووسینه که دابنیتین، ئەویش دواي هه لپژاردنی جۆری راسته هیله کان و چۆنیه تی چوارچیوه که، وهک له بو شاییه کانی شیوه که دا هه ن .



## ب/ دانانی چوارچیوه بۆ لاپه‌ره

بۆ دانانی چوارچیوه بۆ لاپه‌ره‌که، ده‌توانین هه‌مان کاره‌کانی پێشوو نه‌نجام بده‌ین، تا ده‌گه‌ینه سه‌ر فه‌رمانی (حدود و تظلیل)، دوای کلیک کردن له سه‌ر نه‌م به‌شه ده‌چینه سه‌ر (حد الصفحة)، له‌وی یه‌ک جار کلیک‌کی لای چه‌پی له سه‌ر ده‌که‌ین، ده‌بینین شێوه‌ی پێشوو‌مان بۆ ده‌گۆزی و ده‌بێته شێوه‌یه‌کی تر، ئنجا به هه‌مان شێوه جۆری راسته‌هێل و چۆنیه‌تی چوارچیوه‌که له بۆشایه‌کاندا هه‌لده‌بژێرتن، ئنجا بۆ دانانی چوارچیوه‌که کلیک‌کی لای چه‌پ له سه‌ر (موافق) ده‌که‌ین..



## بەشى شەشەم ( ۶ )

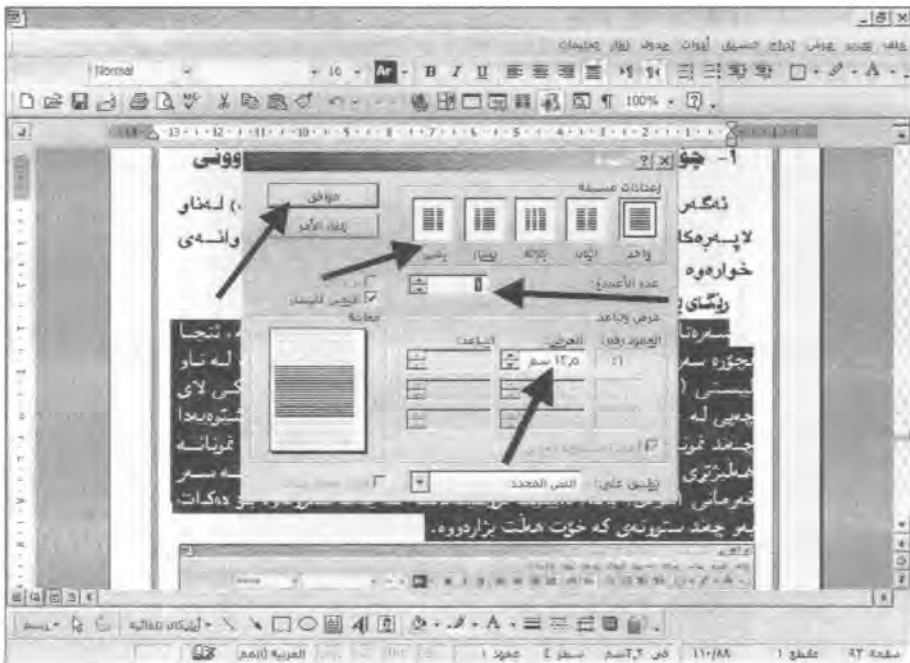
- ۱- چۇنيىھەتى رىكخستى نووسىنەكان بەشىۋەى ستوونى.
- ۲- چۇنيىھەتى ناردنى نووسىنىك بۇ وردبىنى رىنووسى.
- ۳- چۇنيىھەتى ناردنى نووسىنىك بۇ فەرھەنگۈك.
- ۴- چۇنيىھەتى زانىنى ژمارەى پىت و وشە و دىر و لا پەرەكان.
- ۵- چۇنيىھەتى پاراستى نووسىنەكە لى سىرپىنەۋە.

## ١- چۆنیه تی ریکخستنی نووسینه کان به شیوهی ستوونی

ئهگەر بمانه ویت نووسینیکی زۆر به شیوهی ستوون (عمود) له ناو لاپه رهکانی بهرنامهی وۆرد ریک بخهین، ئهوا ئه م ههنگاوانه ی خواره وه دهگرینه بهر:

### رنگای په کهم:

سه ره تا نووسینیکی زۆر بنووسه، ئه و نووسینه زۆره دیاری بکه، ئنجا به چۆره سه ر شرتی لیسته کان، له وتیه به چۆره سه ر لیستی (تنسیق)، له ناو لیستی (تنسیق) به چۆره سه ر فه رمانی (اعمده) و یه ک جار کلیکی لای چه پی له سه ر بکه، ده بینین شیوه یه کی ترمان بو ده رده چیت، له و شیوه یه دا چه ند نمونه یه کت له پیتش چاودا هه یه، ده توانی هه ر کام له و نمونه هه لبژیری، دوای هه لبژاردنی نمونه که یه ک جار کلیکی لای چه پ له سه ر فه رمانی (موافق) بکه، ده بینیت نووسینه کانت له یه ک ستونه وه بو ده کات به و چه ند ستونه ی که خۆت هه لت بژاردوه.





## ۲- چۆنیه تی ناردنی نووسینیك بۇ وردبینی رینوویی

ئەگەر نووسینیکی عەرەبی یان ئینگلیزیمان نووسی، بینیمان لە ژیرەوہی ئەو نووسینەدا خەتیکی بچوکی سورەہیە، ئەوہ بە مانای ئەوہ دیت، کە ئەو نووسینە لە پوانگە ی رینووسیەوہ ھەلەہیە، بۆیە ئەگەر ویستمان ئەو ھەلەہیە چاک بکەینەوہ، ئەوا ئەم ھەنگاوانە دەگرینە بەر.

سەرەتا ئەو نووسینانە دیاری دەکەین، ئنجا دەچینە سەر شرتی لیستەکان، لەوتوہ دەچینە سەر لیستی (آدوات)، ئنجا دەچینە سەر فەرمانی (تدقیق أملائی وتدقیق نحوی) و یەک جار کلیکی لای چەپی لەسەر دەکەین، دەبینین شیوہیە کمان بۆ دەر دەچیت، لەو شیوہیەدا بۆشاییەک ھەہیە کە نووسینەکانی تیدا دیارە، یە کەم وشە ھەلەش بە رەنگی سوور نووسراوہ، لە ژیرەوہی بۆشایی نووسینە کە بۆشاییەکی تر دەبینین، کە چەند نمونە یەکی راستکراوہی وشە ھەلەکەہی تیدا یە، ئیمە دەتوانین لە بۆشایی وشە راستەکاندا، ئەو وشە یە مەبەستمانە ھەلبێترین و دوو جار کلیکی لای چەپی لەسەر دەکەین، دەبینین وشە ھەلەکەمان بۆ دەگۆری بە وشە راستەکە.. ئیتر بەو شیوہیە تا کوتایی نووسینەکان لەگەلیدا دەرۆین.





### تییینی:-

له ناو بهرنامه‌ی وۆرد، تهنها ئهو نووسینانه‌ی که به زمانه‌کانی (عربی) و (ئینگلیزی) ده‌نووسرتن، بو بهشی وردییینی رتنووسی ده‌نیتردرتن، چونکه بهرنامه‌که ههر ئهو دوو زمانه‌وانیه‌ی تیدایه.. له نووسینی کوردیدا، له ژئیره‌وه‌ی هه‌موو نووسینه‌کاندا خه‌تیکی سوور په‌یدا ده‌بی، به‌لام ئه‌وه مانای وا نیه که ئهو نووسینانه هه‌لن، به‌لکو مانای ئه‌وه‌یه که ئهو بهرنامه‌یه رتنووسی زمانی کوردییی تیدا نیه .

### ۳- چۆنپييه تي ناردنى نووسينيگ بۇ فەرھەنگۆك

بۇ ناردنى بەشە نووسينيگ بۇ فەرھەنگۆك ( قاموس ) له ناو لاپەرھەگانی بەرنامەي وۆرد، دەتوانين ئەم كارە بە شيۆەيەكى ئاسان ئەنجام بدەين، بەلام ئەوەي كە شايانی باسە ئەم بەشە تەنها يەك يەك وشەگانمان بۇ وەردەگيړی .

بۇ ناردنى نووسينيگ بۇ فەرھەنگۆك، سەرەتا نووسينيگي (عربي) يان (ئینگليزي) دەنووسين، ئنجا ئەو بەشە نووسينه ديارى دەكەين؛ مەبەستيش لەو بەشە نووسينه ئەوەيە، كە دەبيت تەنها يەك وشە ديارى بکەين، ئنجا دواي ديارى کردنەكە دەچينە سەر شريتي ليستەگان، لەويتشەو دەچينە سەر ليستی (ادوات)، ئنجا لەويتشەو دەچينە سەر فرماني ( اللغة ) . . . . .



دوای چوونه سەر بەشی (اللغة)، که ئەو فەرمانە چەند بەشیکی لی دەبیتهوه، لەو چەند بەشە ئێمە دەچینه سەر فەرمانی (القاموس) و یەک جار کلیکی لای چەپی لەسەر دەکەین، دەبینین شێوەیەکیمان بوو دەردەچیت، ئەو شێوەیە لە دوو بەش پێکھاتوو، لەو بەشە یەکەم ناوی وشەکە دەنووسی، لە بەشی دووھەمدا، ئەو بەشە خۆی ھەڵدەستی بە پێدانی مانای وشەکی که تۆ نووسیوتە، دوای ئەوەی که ماناکە ی نووسی، دەتوانی ئەو وشەیی خوت بەو وشەیی ئەو بگۆزی، ئەویش بە ھۆی فەرمانی (ترجمة)ھو. . بەو شێوەیە دەتوانی وشە بە وشە نووسینە کانت لە عەرەبیەو بگۆزی بوو ئینگلیزی و بە پێچەوانەشەو لە ئینگلیزیەو بوو عەرەبی .



### ۴- چۆنیهتی زانینی ژمارهی پیت و وشه و دیر و لاپه‌ره‌کان

بۆ زانینی ژمارهی پیت و وشه و دیر و لاپه‌ره له ناو به‌رنامه‌ی وۆرد، که له زۆر کاتدا پیویستمان پییان ده‌بییت، ده‌توانین ئەم کاره بهم شیویه به‌نجام به‌دین :

له ناو به‌رنامه‌ی وۆرد، نه‌گهر ویستمان ئەنجامی ئەو کاره‌ی که کردومانه بیزانین، ئەو نووسینانه‌ی که نووسیومانه ژماره‌ی پیت و وشه و دیر و لاپه‌ره‌کانی بزانین، بۆ ئەم مه‌به‌سته سه‌رته‌تا نووسینیکی زۆر ده‌نووسین، ئنجا ئەو نووسینانه دیاری بکه‌ین، دوای دیاری کردنه‌که ده‌چینه سه‌ر شریتی لیسته‌کان، له‌وتشه‌وه ده‌چینه سه‌ر لیستی (آدوات)، له‌وتشه‌وه ده‌چینه سه‌ر فه‌رمانی (عدد الکلمات) و به‌ک جار کلیکی لای چه‌پی له سه‌ر ده‌که‌ین، ده‌بینین که چوارگۆشه‌یه‌کمان بۆ ده‌رده‌که‌وی، له‌و چوارگۆشه‌یه هه‌ندیک نووسینی تیدا‌یه، که ئاماژه بۆ ئەوه ده‌کات که چه‌ند پیت و وشه و دیر و لاپه‌ره‌ن به‌و شیویه ده‌زانین که ئەنجامی کاره‌کامان چه‌ند و چۆن بووه...



### تییینی:

نم کاره دهووستیتته سهر نهوهی، که چند نووسین دیاری بکهی، ژمارهی نهونده نووسینهت پیّ دهلیت، واتا نهگهر ههموو نووسینهکان دیاری بکهی، ژمارهی ههموو نووسینهکانت پیّ دهلیت، نهگهر بهشیکی کهم دیاری بکهی، ههر ژمارهی نهو بهشه کهممت بوّ دهردخات، نهگهریش هیچ دیاری نهکهیت، نهوا ژمارهی ههموو نووسینهکانت بوّ دهردخات ..

### 5- چۆنیهتی پاراستنی نووسینهکه له سرینهوه

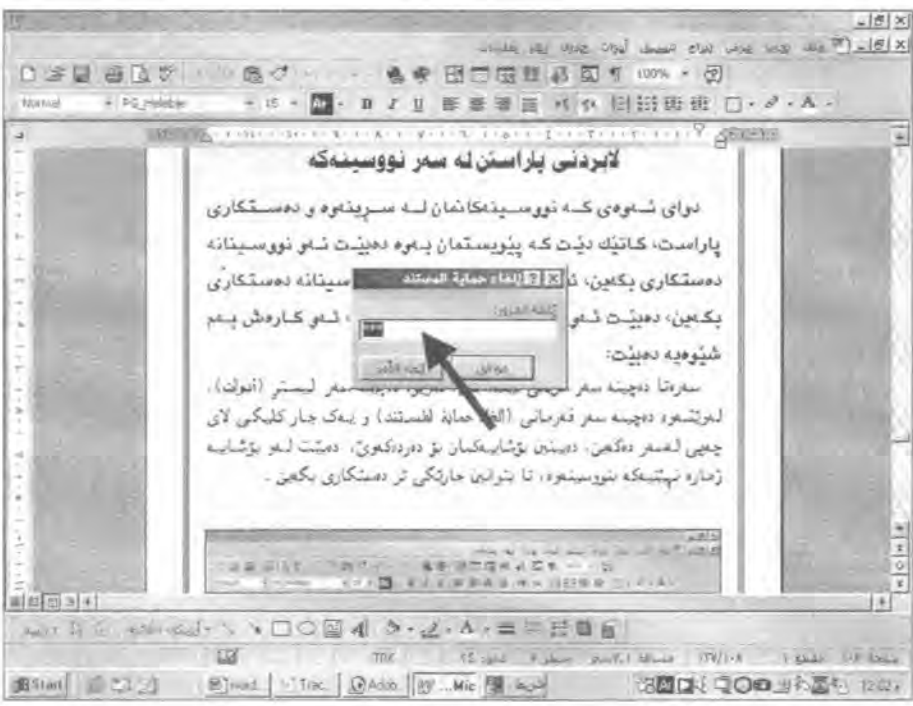
بۆ ئەنجام دانی پاراستنی نووسینهکه سه‌ره‌تا هه‌ندیک نووسین ده‌نووسین، بۆ ئەوهی بتوانین کاری پاراستنه‌که‌ی له‌ سه‌ر ئەنجام بده‌ین، دوا‌ی ئەوه‌ی نووسینه‌که‌مان نووسی، ده‌چینه سه‌ر شریتی لیسته‌کان، له‌وتشه‌وه ده‌چینه سه‌ر لیستی (ادوات)، ئنجا له‌وتشه‌وه ده‌چینه سه‌ر فه‌رمانی (حمایه‌ المستند) و یه‌ک جار کلیکی لای چه‌پی له‌سه‌ر ده‌که‌ین، ده‌بینین شتویه‌که‌مان بۆ ده‌رده‌چیت، له‌و شتویه‌دا بۆشاییه‌ک هه‌یه، ئیمه ده‌توانین بۆ پاراستنی نووسینه‌کان له‌ ده‌ستکاری و سرینه‌وه له‌لایه‌ن که‌سانی تره‌وه، له‌و بۆشاییه‌دا ژماره‌یه‌کی نه‌یتی یان ناوتیکی نه‌یتی بنووسین، دوا‌ی نووسینی ژماره‌ نه‌ینیه‌که یه‌ک جار کلیکی لای چه‌پ له‌سه‌ر (موافق) ده‌که‌ین، ده‌بینین بۆشاییه‌کی ترمان بۆ ده‌رده‌چیت، هه‌مان ژماره نه‌ینیه‌که یان ناوه نه‌ینیه‌که له‌ بۆشایی دووه‌مدا ده‌نووسینه‌وه، ئنجا کلیک له‌سه‌ر (موافق) ده‌که‌ینه‌وه.. ئیتر به‌و شتویه ده‌بینین ئەگه‌ر هه‌ول بده‌ین نووسینه‌که به‌سرینه‌وه یان ده‌ستکاری بکه‌ین، ناتوانین، به‌لکو داوا‌ی وشه نه‌ینیه‌که‌مان لی ده‌کات .



### لابردنی پاراستن له سهر نووسینه که

دوای ئه وهی که نووسینه کانمان له سرینه وه و دهستکاری پاراست، کاتیک دیت که پئویستمان به وه دهییت ئه و نووسینه دهستکاری بکهین، ئنجا بو ئه وهی بتوانین ئه و نووسینه دهستکاری بکهین، دهییت ئه و پاراستنه ی له سهر لابدهین، ئه و کارهش بهم شیویه دهییت:

سهره تا دهچینه سهر شرتی لیسته کان، له وتوه دهچینه سهر لیستی (ادوات)، له وتشه وه دهچینه سهر فرمانی (الغاء حماية المستند) و یهک جار کلیکی لای چهپی له سهر دهکهن، دهبینین بوشاییه کمان بو دره دهکهن، دهییت له و بوشاییه ژماره نهییه که بنوسینه وه، تا بتوانین جارتکی تر دهستکاری بکهین .



## بهشى ھەوتەم ( ۷ )

- ۱- چۈنبىيەتى ھىنانى خىشتە بۇ ئاۋ بەرنامەگە .
- ۲- چۈنبىيەتى رېڭخىستى خىشتەگە ئە ئاۋ بەرنامەگە .
- ۳- چۈنبىيەتى زىاد كىردى رېزىيان ستون بۇ خىشتەگە .
- ۴- چۈنبىيەتى سىرپىنەۋەى رېزىيان ستون ئە خىشتەگە .
- ۵- چۈنبىيەتى دىيارى كىردى و سىرپىنەۋەى خىشتەگە ئە ئاۋ لاپەرە .



## ۱- چۆنیه تی هیئانی خشته بۆ ناو بهرنامه که

بۆ هیئانی خشته (جدول) یك بۆ ناو لاپهه كانی بهرنامه ی وۆرد و كار كردن له سهه شهو خشتهیه، دهتوانین بهم دوو رینگایه ی لای خواره وه شهو كاره شهنجام بدهین :

### رینگای یه كه م:

دهتوانین شهو كاره له رینگای شرتی ناسراو به شرتی ( قیاسی ) یه وه بهم شتیه ده شهنجام بدهین؛ سهه رتا ده چینه سهه شرتی ( قیاسی )، له وتیه ده چینه سهه شهو شتیه ( 


 ) و یهك جار كلیكی لای چهپی له سهه ده كهین، ده بینین شتیه كه مان بۆ ده ره ده چت، لهو شتیه ده دا چه ند به شه خشته مان بویت، شه وه نده به ناراسته ی ماوسه كه شه لده بژترین، شهجا كلیكه كه بهر ده دهین، ده بینین كه خشته كه مان بۆ دته ناو لاپهه كه .




## رنگای دووم:

هروهه دهتوانین له ناو لاپه‌ره‌کانی به‌نامه‌ی وۆرد، له‌رنگای شرتی لیسته‌کانه‌وه ئهم کاره ئه‌نجام بدهین، ده‌چینه سه‌ر شرتی لیسته‌کان، له‌وتوه ده‌چینه سه‌ر لیستی (جدول)، له‌وتشه‌وه ده‌چینه سه‌ر فهرمانی (ادراج)، له‌وتشه‌وه ده‌چینه سه‌ر فهرمانی (جدول) و یه‌ک جار کلیکی لای چه‌پی له‌سه‌ر ده‌که‌ین، ده‌بینین شیویه‌کمان بۆ ده‌رده‌چیت، له‌و شیویه‌دا سی‌ بۆشایی ده‌بینین: له‌ بۆشایی یه‌که‌مدا ژماره‌ی خسته ستونیه‌کان دیاری ده‌که‌ین، له‌ بۆشایی دوومه‌دا ژماره‌ی خسته ئاسۆیه‌کان دیاری ده‌که‌ین، له‌ بۆشایی سییه‌مدا پانی و به‌رینی خسته ستونیه‌کان و خسته ئاسۆیه‌کان دیاری ده‌که‌ین، دوا‌ی دیاری کردنی ئهم به‌شانه، یه‌ک جار کلیکی لای چه‌پ له‌ سه‌ر (موافق) ده‌که‌ین، ده‌بینین خسته‌یه‌ک به‌و شیوانه‌ی هه‌لمان بژاردبوو له‌ ناو لاپه‌ره‌ی به‌نامه‌که‌ دروست ده‌بیت.



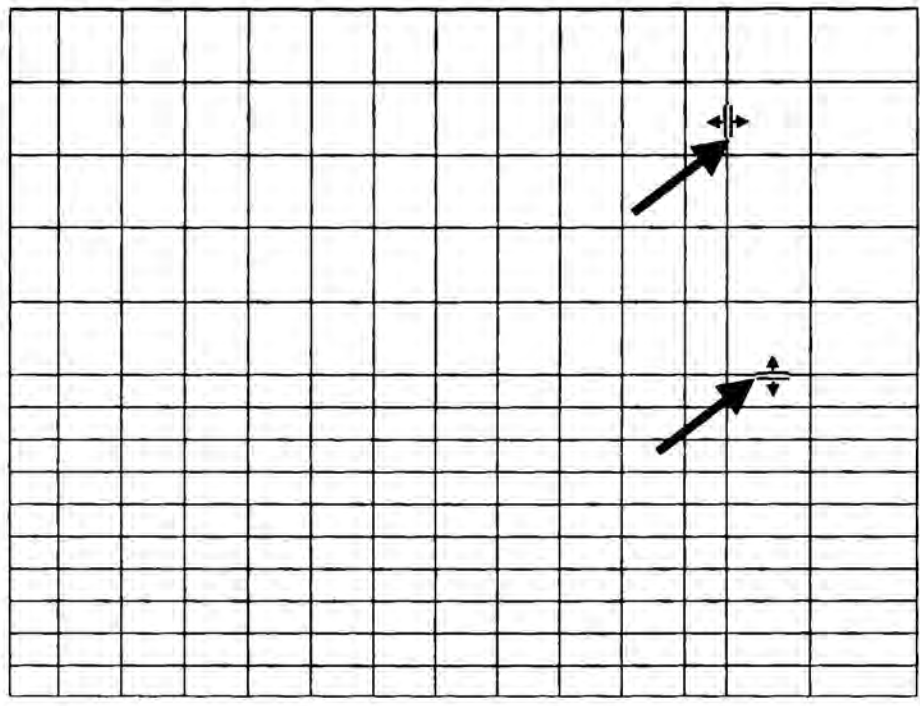
## ۲- چۆنیه تی ریکخستنی خشته که له ناو بهرنامه که

ئەگەر وبستمان ئەو خشته یه، که له ناو لاپه ره کانی بهرنامه که دا هه ن، ریکیان بجه ن، ئەوا سه ره تا به ناراسته ی ماوسه که ده چینه سه ر ئەو به شه خشته یه ده مانه وی ریکی بجه ن، له ویدا ناراسته که له سه ر ئەو به شه راده گرتن تا ده بینن که شیوه ی ناراسته که ده بیت به هیمای (⌘)، دوا ی ئەوه ی که ناراسته ی هیماکه بوو بهو شیوه یه، یه ک جار کلیکی لای چه پ له سه ر لایه کی خشته که ده که یه و کلیکه که بهر ناده یه، ئنجا ناراسته ی ماوسه که بهو ناراسته یه که خۆمان مه به ستمانه راده کیشین، که گه یشتینه ئەو شوته ی ده مانه وی، ناراسته ی ماوسه که بهر ده ده یه، ده بینن شیوه ی خشته که له سه ر شیوه که ی جارانی نه ماوه و بهو شیوه یه که خۆت نه نجامت داوه گۆراوه.



**تییینی :-**

دهتوانی رتیکخستنی خشته له ناو لاپه‌ره‌ی به‌نامه‌ی (وۆرد - ۲۰۰۰) به هه‌ردوو لای خشته‌که به‌کار بیینی، واتا نه‌گه‌ر ویستمان خشته‌که به پانی رتیک بجه‌ین، نه‌وا ناراسته‌ی ماوسه‌که به‌و شیویه ده‌به‌ینه سه‌ر لایه‌کی ستوونی خشته‌که و به ناراسته‌ی ماوسه‌که رایده‌کیشین، نه‌گه‌ریش ویستمان خانه‌کان له لای راسته‌وه بۆ چه‌پ یان له چه‌په‌وه بۆ راست رتیک بجه‌ین، نه‌وا ناراسته‌ی ماوسه‌که له ته‌نیشته‌ خه‌ته‌کانی خانه‌که داده‌نیین، تا ده‌بیته به شیویه (۴/۳)، ئنجا رایده‌کیشین تا نه‌و شیویه وه‌رده‌گری که خۆمان مه‌به‌ستمانه .

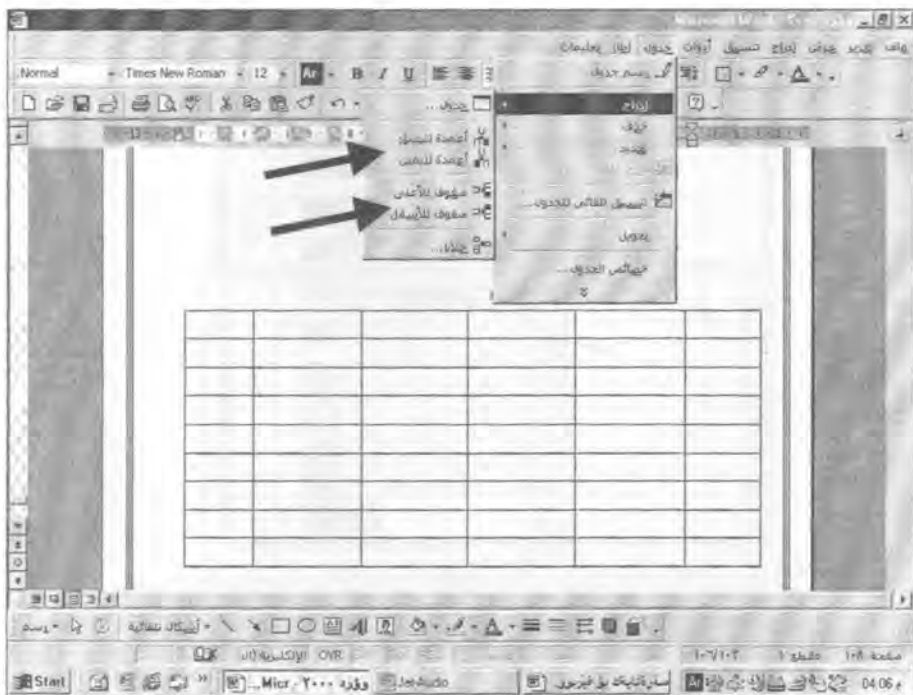


### ۳- چۆنیه‌تی زیاد کردنی ریز یان ستون بۆ خشته‌که

بۆ زیاد کردنی ریزیک، یان ستونیک بۆ خشته‌که، ده‌توانین ئەم کارەش وەکو کارەکانی رابردوو بە ئاسانی، بە پێی ئەم هەنگاوانە ی لای خوارەوه، ئەنجام بدەین.

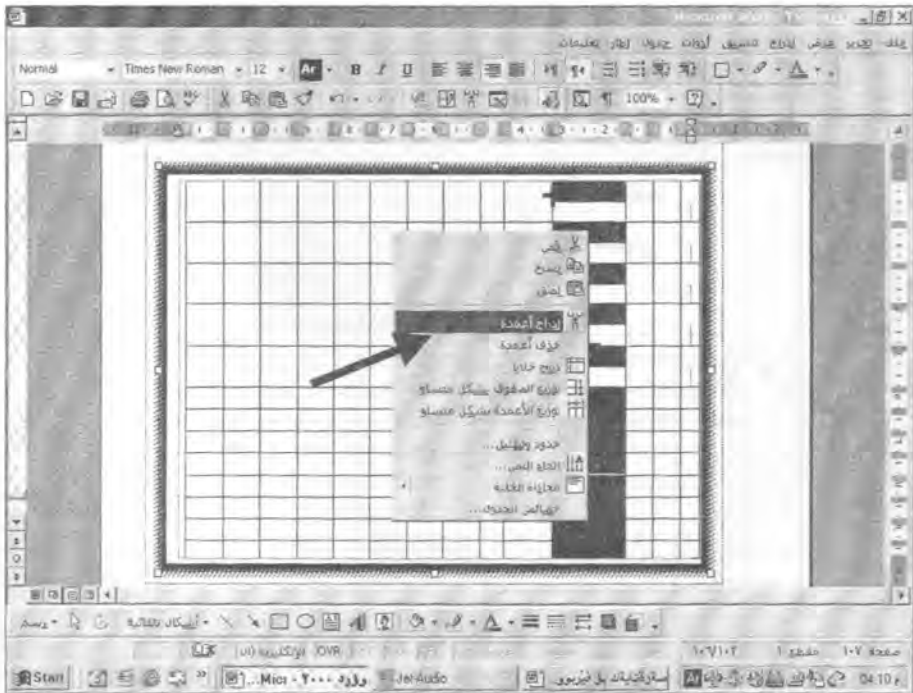
#### رێگای یەكەم:

بۆ ئەنجام دانی زیاد کردنی ریز یان دێر، سەرەتا پە ئاراستە ی ماوسە‌که دە‌چینه ئەو شوێنە لە خشته‌که که دە‌مانەوی زیادە‌که‌ی لی دابنێن، ئنجا دە‌چینه سەر لیستی (جدول)، لە‌وشە‌وه دە‌چینه سەر فەرمانی (ادراج)، لە‌وشە‌وه دە‌چینه سەر فەرمانی (اعمدة) یان (صفوف)، بۆ ئەنجام دانی کارە‌که بە‌پێی پێوستی خۆمان کلیک لە‌سەر یە‌کێکیان دە‌که‌ین.



## رینگای دووم:

ئەگەر ویستمان لە ناو لاپەرەکانی بەرنامەی وۆرد، ریزیک یان ستونیک بۆ ناو خشتهکه زیاد بکهین، ئەوا دەبیته بە ئاراستهی ماوسهکه بچینه سەر ئەو بەشه خشتهیهی که دهمانهوی بهشتیکی تری بۆ زیاد بکهین، لهوی یهک جار کلیکی لای راست له سەر ئەو بەشه دهکهین، دهبنین ئەو بەشه رهش دهبیته و لیستیکمان بۆ دهردهچی، لهو لیستهدا، بۆ زیاد کردنی بەشه خشتهیهکی ستوونی، دهچینه سەر فهرمانی (ادراج عمود)، بۆ زیاد کردنی بەشه خشتهیهکی ناسویی، له ههمان لیست کلیک له سەر (ادراج صفوف) دهکهین، بهو شیوهیه دهتوانین ئەم کاره ئەنجام بدهین .

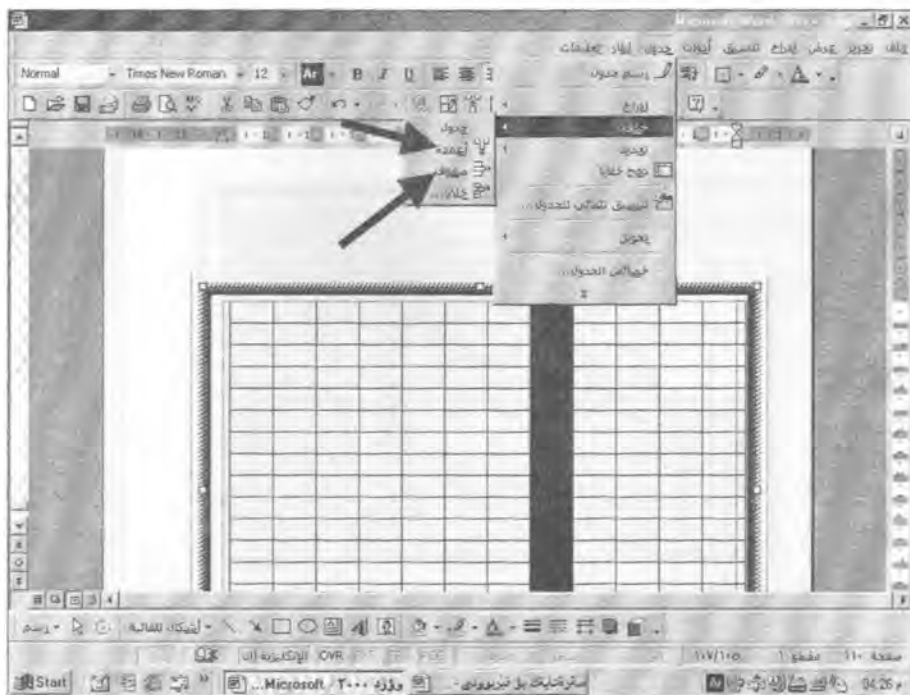


#### ۴- چۆننیه تی سرینه وهی ریزیان ستون له خشته که

بۆ سرینه وهی ریزیان ستونیک له ناو خشته که، ده توانین ئەم کارهش وهکو کارهکانی رابردوو به ئاسانی، به پێی ئەم ههنگاوانه ی لای خواره وه، ئەنجام بدهین :

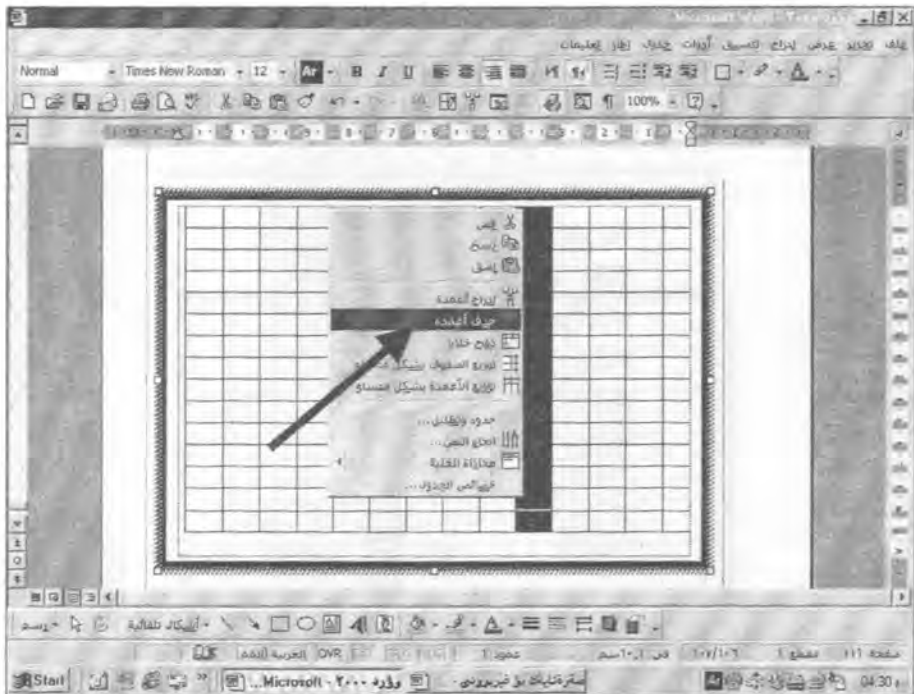
#### رێگای یه کهم:

بۆ سرینه وهی ریزیان ستون، سه رده تا به شه خشته که دیاری ده کهین، که بینیمان به شه خشته که رهش بوو، ئنجا ده چینه سه ر لیستی (جدول)، له وشه وه ده چینه سه ر فرمانی (حذف)، له وشه وه ده چینه سه ر (اعمدة) یان (صفوف)، بۆ سرینه وهی ستونیک یان ریزیان له ناو لاپه رهکانی به رنامه ی وۆرد ۲۰۰۰، کلیک له سه ر یه کێکیان ده کهین.



### رنگای دووهم:

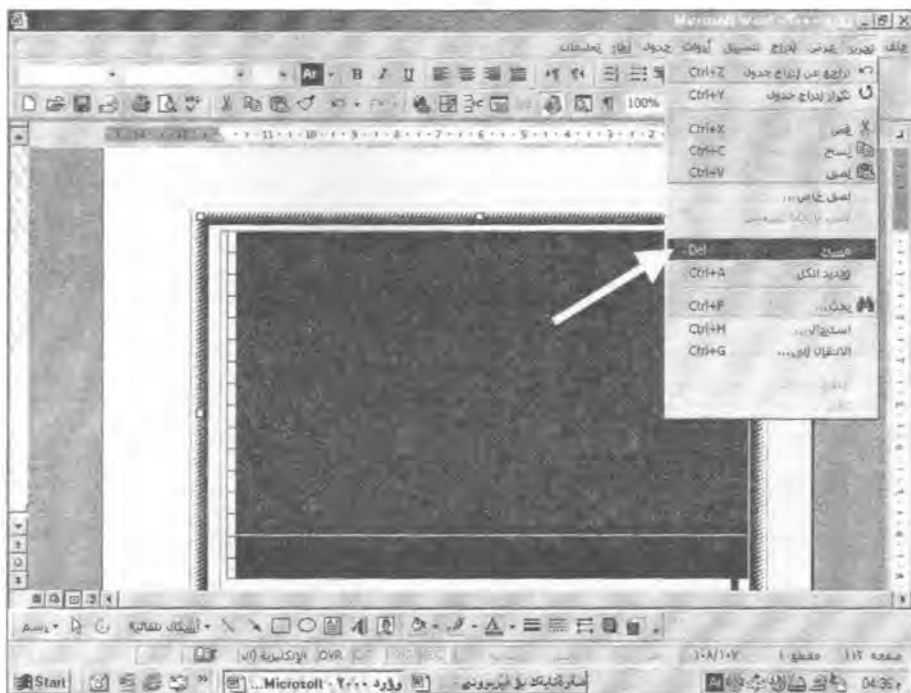
ئەگەر وىستان رىزىك يان ستونىك له ناو خشته كه بسپينه وه، ئەوا دەبیت به ئاراسته‌ی ماوسه كه بچینه سەر ئەو به‌شه خشته‌یه‌ی كه ده‌مانه‌وی به‌شیتكى لى بسپينه وه، ئنجا له‌وی یهك جار كلیكى لای راست له سەر ئەو به‌شه ده‌كه‌ین، ده‌بینین ئەو به‌شه ره‌ش ده‌بیت و لیستیكمان بۆ ده‌رده‌چى، له‌و لیسته‌دا، بۆ سپینه‌وه‌ی ستونىك ده‌چینه سەر فره‌مانى (حذف أعمدة)، بۆ سپینه‌وه‌ی به‌شه خشته‌یه‌كى ئاسۆی، له‌ هه‌مان لیست كلیك له (حذف صفوف) ده‌كه‌ین، به‌و شیویه ده‌توانین ئەم كارە ئەنجام به‌هین .





## ۵ - چۆنیه‌تی دیاری کردن و سرینه‌وی خسته‌که له ناو لاپه‌ره

له ناو لاپه‌ره‌کانی به‌رنامی وۆرد، درای نه‌وی که ئیشمان به خسته‌که نه‌ما، به ناراستی ماوسه‌که ده‌چینه سه‌ر به‌شیک له ده‌روه‌ی خسته‌که و کلیکی لای چه‌پ ده‌که‌ین، بی نه‌وی کلیکه‌که به‌ر بده‌ین، ئنجا ناراستی ماوسه‌که راده‌کیشین به‌و شیوه‌یه‌ی که له ده‌روه خسته‌که‌مان بو دیاری ده‌کات، ئنجا که ته‌واو زانیمان ناراستی ماوسه‌که گه‌یشه‌ته‌وه‌ ئاستی که ته‌واو خسته‌که دیاری ده‌کات، ناراسته‌که به‌ر ده‌ده‌ین، ده‌بینین که خسته‌که به‌ گشتی دیاری ده‌بی، بو سرینه‌وی خسته‌که له ناو لاپه‌ره‌که، ده‌چینه سه‌ر لیستی (تحریر) و فه‌رمانی (مسح) هه‌لده‌بژترین، یان له سه‌ر کیبۆرده‌که کلیلی (Delete) داده‌گرین..



## پىرسىت

- پىشەكى..... ۵
- بەشى يەكەم ( ۱ ) ..... ۷
- ۱- سەرەتاي چوونە ناو بەرنامەى وۆرد ..... ۹
- ۲- چۆنىيەتى ھىنانى لاپەرەيەك بۆ ناو بەرنامەكە ..... ۱۱
- ۳- چۆنىيەتى ئامادە كىردنى لاپەرەكە ..... ۱۴
- ۴- چاۋ پىداخشانەۋەيەك پىش چاپ كىردن ..... ۱۶
- ۵- چۆنىيەتى چاپ كىردنى لاپەرە ..... ۱۸
- ۶- چۆنىيەتى پاراستنى لاپەرە ..... ۲۱
- ۷- چۆنىيەتى كىردنەۋەى لاپەرەيەكى پارىزراۋ ..... ۲۴
- ۸- چۆنىيەتى داخستنى بەرنامەكە يان لاپەرەكە ..... ۲۷
- بەشى دوۋەم ( ۲ ) ..... ۳۱
- ۱- كىلىلە گىرنگە كانى سەر كىيۆرد ..... ۳۲
- ۲- ئەۋ كىلىلانەى سەر كىيۆرد كە وشە كوردىيە كانى پىن دەنوسرى ..... ۳۴
- ۳- ناسىنى كىلىلى فەرمانەكان ( ئەۋ فەرمانانەى بە كىيۆرد ئەنجام دەدرىن ) ..... ۳۵
- ۴- گەرانەۋە و دووبارە دانانەۋە ..... ۳۷
- ۵- پىرىن و لە بەر گىرتنەۋە و دانانى نووسىنىك ..... ۴۱
- ۶- چۆنىيەتى دىارى كىردنى نووسىنىك ..... ۵۰
- ۷- چۆنىيەتى سىرپنەۋەى نووسىنىك ..... ۵۴
- بەشى سىتھەم ( ۳ ) ..... ۵۷
- ۱- چۆنىيەتى گەرەن بە دۋاى نووسىنىك يان وشەيەك ..... ۵۹
- ۲- چۆنىيەتى گۆرىنى نووسىنىك يان وشەيەك ..... ۶۱
- ۳- چۆنىيەتى چوونە سەر لاپەرە ..... ۶۳
- ۴- چۆنىيەتى رىكخستنى لاپەرەكان ..... ۶۵
- ۵- چۆنىيەتى دانان يان لاپىردنى شىرتى بەشەكان ..... ۶۷

- ۶- چۆنیه تی دانان یان لا بردنی راسته ..... ۶۹
- بهشی چوارهم ( ۴ ) ..... ۷۱
- ۱- چۆنیه تی دانانی ژماره بۆ لاپه ره کان ..... ۷۳
- ۲- چۆنیه تی دانانی کات یان بهر وار بۆ لاپه ره کان ..... ۷۵
- ۳- چۆنیه تی هینانی شیوهیه کی تایبه تی ..... ۷۷
- ۴- چۆنیه تی دانانی سه رچاوه ی نووسین بۆ لاپه ره کان ..... ۷۹
- ۵- چۆنیه تی هینانی وئینه بۆ ناو لاپه ره کان ..... ۸۱
- ۶- چۆنیه تی هینانی شیوهیه ک که به ماوس ریک ده خریت ..... ۸۴
- بهشی پینجه م ( ۵ ) ..... ۸۷
- ۱- چۆنیه تی هینانی شیوه نووسینیکی ناماده کراو ..... ۸۹
- ۲- چۆنیه تی هینانی چوار گۆشه یه کی نووسین ..... ۹۱
- ۳- چۆنیه تی گۆرینی شیوه ی نووسینه کان ..... ۹۳
- ۴- چۆنیه تی دانانی ژماره یان نیشانه بۆ سه ره دیره کان ..... ۹۵
- ۵- چۆنیه تی دانانی چوارچپوه بۆ نووسین یان لاپه ره ..... ۹۷
- بهشی شه شم ( ۶ ) ..... ۹۹
- ۱- چۆنیه تی ریکخستنی نووسینه کان به شیوه ی ستونی ..... ۱۰۱
- ۲- چۆنیه تی ناردنی نووسینیک بۆ وردبینی رینووسی ..... ۱۰۳
- ۳- چۆنیه تی ناردنی نووسینیک بۆ فه ره نگوک ..... ۱۰۵
- ۴- چۆنیه تی زانیی ژماره ی بیت و وشه و دیره و لاپه ره کان ..... ۱۰۷
- ۵- چۆنیه تی پاراستنی نووسینه که له سرینه وه ..... ۱۰۹
- بهشی هه وته م ( ۷ ) ..... ۱۱۱
- ۱- چۆنیه تی هینانی خشته بۆ ناو بهرنامه که ..... ۱۱۳
- ۲- چۆنیه تی ریکخستنی خشته که له ناو بهرنامه که ..... ۱۱۵
- ۳- چۆنیه تی زیاد کردنی ریز یان ستون بۆ خشته که ..... ۱۱۷
- ۴- چۆنیه تی سرینه وه ی ریز یان ستون له خشته که ..... ۱۱۹
- ۵- چۆنیه تی دیاری کردن و سرینه وه ی خشته که له ناو لاپه ره ..... ۱۲۱
- پیرست ..... ۱۲۳